



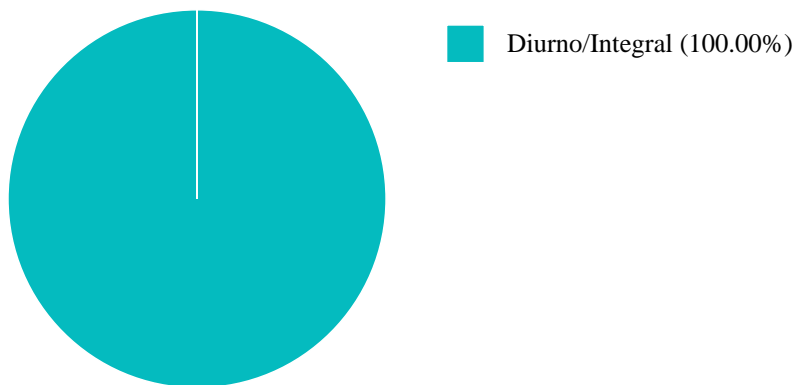
SERVIÇO PÚBLICO FEDERAL  
MEC SETEC  
INSTITUTO FEDERAL DE EDUCAÇÃO, CIÊNCIA E TECNOLOGIA DE MATO GROSSO  
COMISSÃO PRÓPRIA DE AVALIAÇÃO  
RELATÓRIO DE AVALIAÇÃO INSTITUCIONAL 2017

## RELATORIO CONSOLIDADO

### - CAMPUS CAMPO NOVO DO PARECIS -

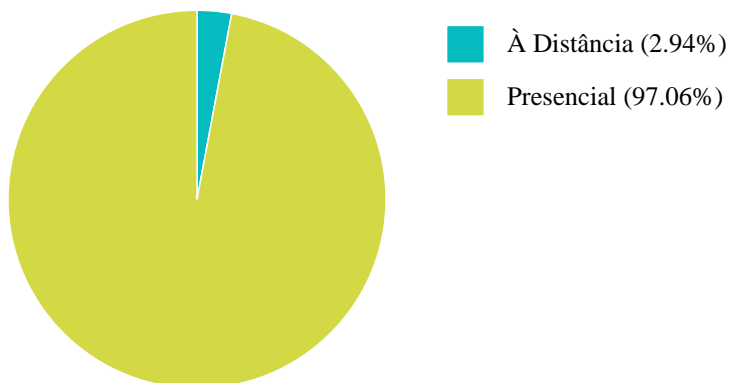
#### PERFIL DISCENTE

##### P.1 Turno do seu curso



Resposta	Quantitativo	Percentual
Diurno/Integral	68	100 %

##### P.2 Modalidade de curso



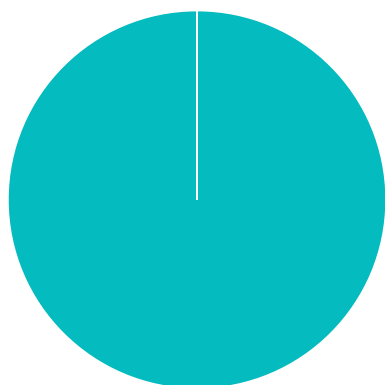
Resposta	Quantitativo	Percentual
À Distância	2	2.94 %
Presencial	66	97.06 %

Perfil Discente



SERVIÇO PÚBLICO FEDERAL  
MEC SETEC  
INSTITUTO FEDERAL DE EDUCAÇÃO, CIÊNCIA E TECNOLOGIA DE MATO GROSSO  
COMISSÃO PRÓPRIA DE AVALIAÇÃO  
RELATÓRIO DE AVALIAÇÃO INSTITUCIONAL 2017

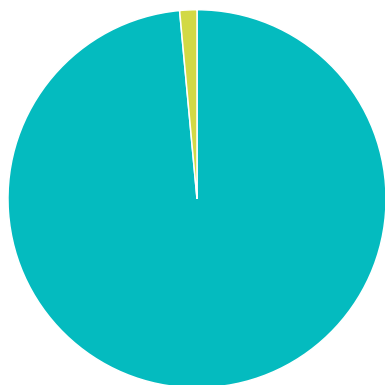
### P.3 Níveis de ensino



Cursos Técnicos [Integrado, concomitante ou subsequente ao ensino médio] (100.00%)

Curso	Quantidade	Percentual
Cursos Técnicos [Integrado, concomitante ou subsequente ao ensino médio]		
68		100 %

### P.4 Idade (em anos)



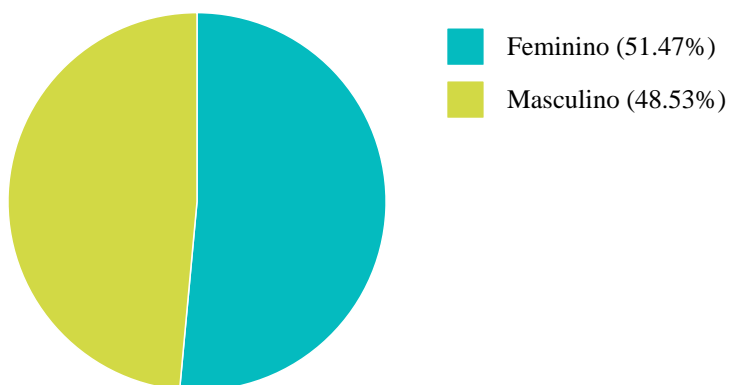
Até 19 (98.53%)  
De 20 a 25 (1.47%)  
De 26 a 31 (0.00%)  
De 32 a 38 (0.00%)  
Maior que 38 (0.00%)

Resposta	Quantitativo	Percentual
Até 19	67	98.53 %
De 20 a 25	1	1.47 %
De 26 a 31	0	0 %
De 32 a 38	0	0 %
Maior que 38	0	0 %



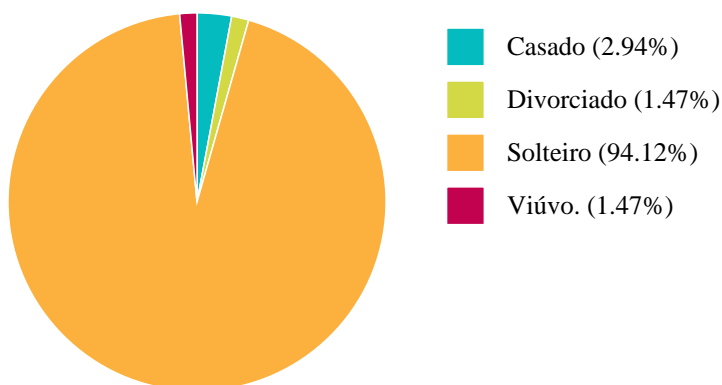
SERVIÇO PÚBLICO FEDERAL  
MEC SETEC  
INSTITUTO FEDERAL DE EDUCAÇÃO, CIÊNCIA E TECNOLOGIA DE MATO GROSSO  
COMISSÃO PRÓPRIA DE AVALIAÇÃO  
RELATÓRIO DE AVALIAÇÃO INSTITUCIONAL 2017

### P.5 Gênero



Resposta	Quantitativo	Percentual
Feminino	35	51.47 %
Masculino	33	48.53 %

### P.6 Estado Civil

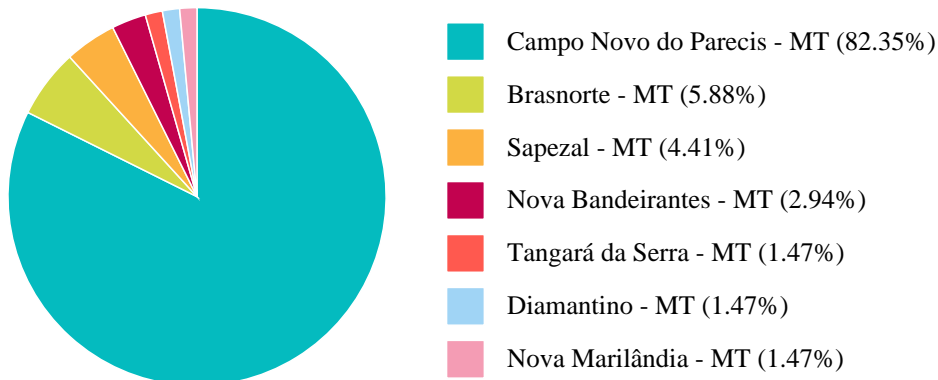


Resposta	Quantitativo	Percentual
Casado	2	2.94 %
Divorciado	1	1.47 %
Solteiro	64	94.12 %
Viúvo.	1	1.47 %



SERVIÇO PÚBLICO FEDERAL  
MEC SETEC  
INSTITUTO FEDERAL DE EDUCAÇÃO, CIÊNCIA E TECNOLOGIA DE MATO GROSSO  
COMISSÃO PRÓPRIA DE AVALIAÇÃO  
RELATÓRIO DE AVALIAÇÃO INSTITUCIONAL 2017

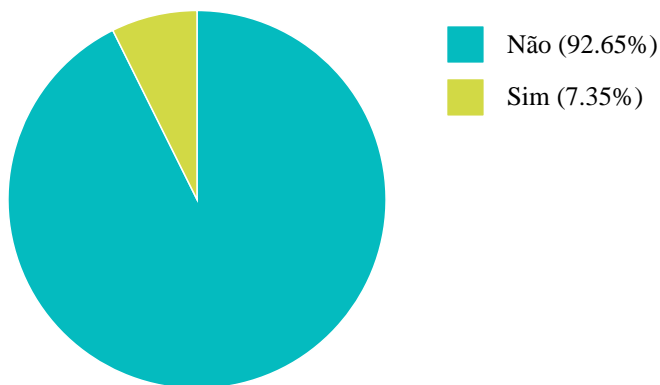
### P.7 Cidade onde reside



Observação: Considerou-se apenas as cidades com maior índice de participação.

Resposta	Quantitativo	Percentual
Brasnorte - MT	4	5.88 %
Campo Novo do Parecis - MT	56	82.35 %
Diamantino - MT	1	1.47 %
Nova Bandeirantes - MT	2	2.94 %
Nova Marilândia - MT	1	1.47 %
Sapezal - MT	3	4.41 %
Tangará da Serra - MT	1	1.47 %

### P.8 Pessoa com Necessidade Especial?

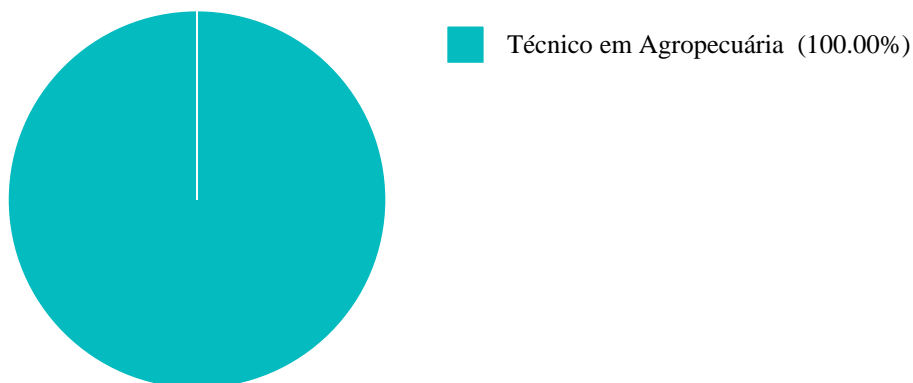


Resposta	Quantitativo	Percentual
Não	63	92.65 %
Sim	5	7.35 %



SERVIÇO PÚBLICO FEDERAL  
MEC SETEC  
INSTITUTO FEDERAL DE EDUCAÇÃO, CIÊNCIA E TECNOLOGIA DE MATO GROSSO  
COMISSÃO PRÓPRIA DE AVALIAÇÃO  
RELATÓRIO DE AVALIAÇÃO INSTITUCIONAL 2017

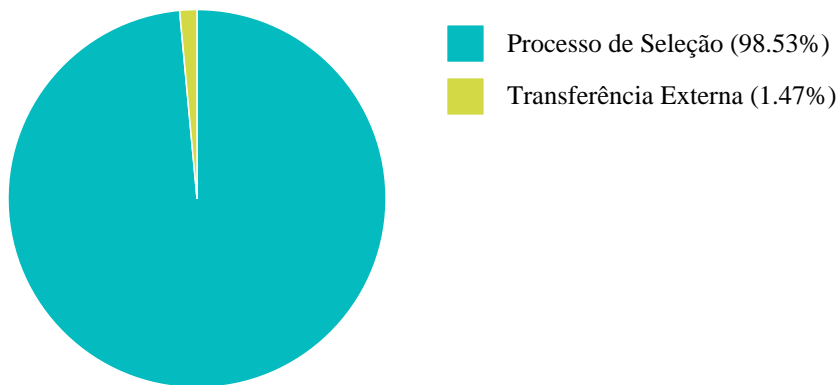
### P.9 Curso (Escolha o curso em que você está matriculado)



Observação: São exibidos apenas os cursos com maior índice de participação. A relação completa pode ser consultada no Apêndice "Participação por cursos".

Curso	Quantidade	Percentual
Técnico em Agropecuária	68	100 %

### P.10 Indique a forma do seu ingresso na instituição

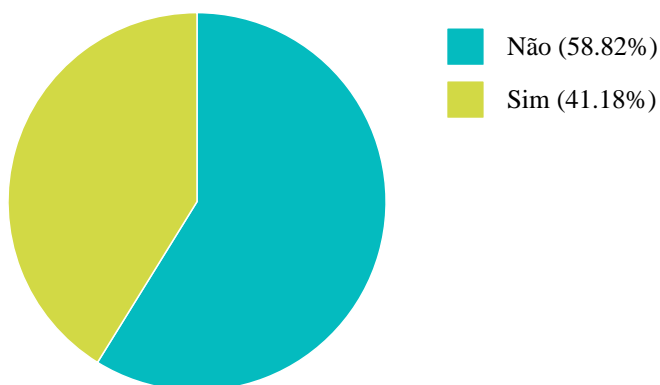


Resposta	Quantitativo	Percentual
Processo de Seleção	67	98.53 %
Transferência Externa	1	1.47 %



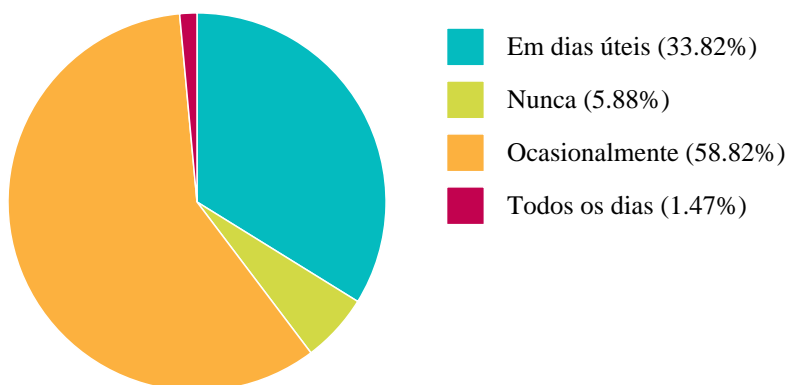
SERVIÇO PÚBLICO FEDERAL  
MEC SETEC  
INSTITUTO FEDERAL DE EDUCAÇÃO, CIÊNCIA E TECNOLOGIA DE MATO GROSSO  
COMISSÃO PRÓPRIA DE AVALIAÇÃO  
RELATÓRIO DE AVALIAÇÃO INSTITUCIONAL 2017

### P.11 Sua forma de ingresso foi por Sistema de Cotas



Resposta	Quantitativo	Percentual
Não	40	58.82 %
Sim	28	41.18 %

### P.12 Quando você faz uso da biblioteca?

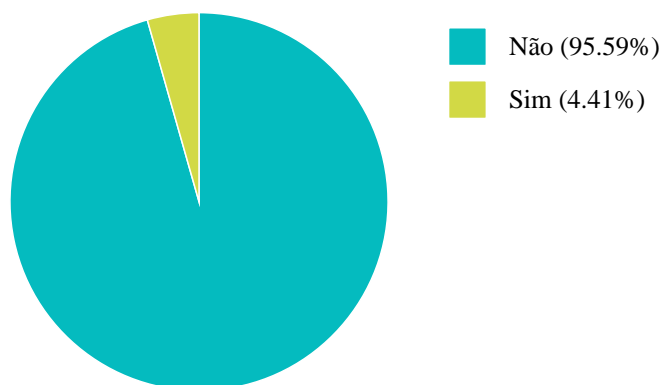


Resposta	Quantitativo	Percentual
Em dias úteis	23	33.82 %
Nunca	4	5.88 %
Ocasionalmente	40	58.82 %
Todos os dias	1	1.47 %



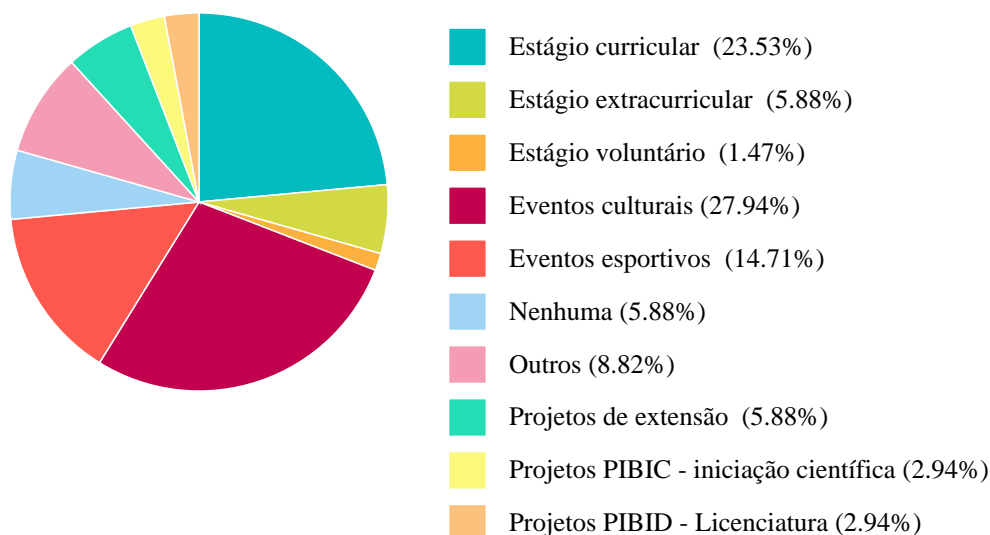
SERVIÇO PÚBLICO FEDERAL  
MEC SETEC  
INSTITUTO FEDERAL DE EDUCAÇÃO, CIÊNCIA E TECNOLOGIA DE MATO GROSSO  
COMISSÃO PRÓPRIA DE AVALIAÇÃO  
RELATÓRIO DE AVALIAÇÃO INSTITUCIONAL 2017

### P.13 Exerce atividade remunerada (sem vínculo com atividades acadêmicas)?



Resposta	Quantitativo	Percentual
Não	65	95.59 %
Sim	3	4.41 %

### P.14 Selecione as atividades/programas que participou e/ou participa, enquanto aluno do curso



Resposta	Quantitativo	Percentual
Estágio curricular	16	23.53 %
Estágio extracurricular	4	5.88 %
Estágio voluntário	1	1.47 %
Eventos culturais	19	27.94 %
Eventos esportivos	10	14.71 %



SERVIÇO PÚBLICO FEDERAL  
MEC SETEC  
INSTITUTO FEDERAL DE EDUCAÇÃO, CIÊNCIA E TECNOLOGIA DE MATO GROSSO  
COMISSÃO PRÓPRIA DE AVALIAÇÃO  
RELATÓRIO DE AVALIAÇÃO INSTITUCIONAL 2017

Nenhuma	4	5.88 %
Outros	6	8.82 %
Projetos de extensão	4	5.88 %
Projetos PIBIC - iniciação científica	2	2.94 %
Projetos PIBID - Licenciatura	2	2.94 %

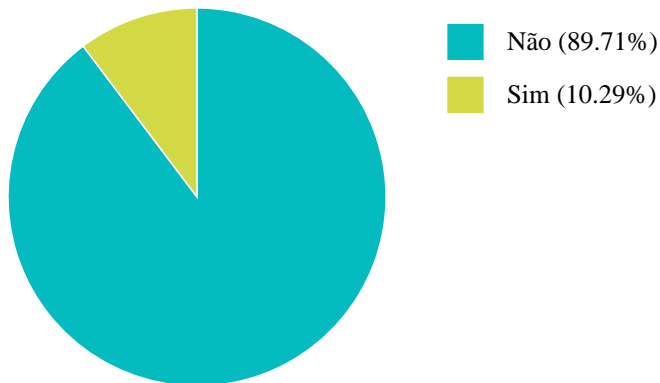




SERVIÇO PÚBLICO FEDERAL  
MEC SETEC  
INSTITUTO FEDERAL DE EDUCAÇÃO, CIÊNCIA E TECNOLOGIA DE MATO GROSSO  
COMISSÃO PRÓPRIA DE AVALIAÇÃO  
RELATÓRIO DE AVALIAÇÃO INSTITUCIONAL 2017

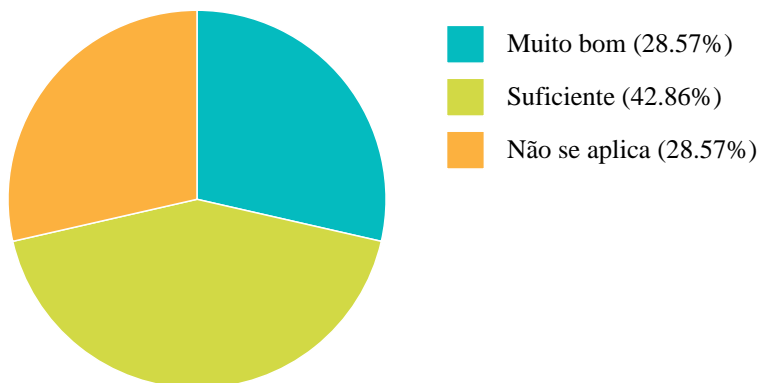
## 1 - MISSÃO INSTITUCIONAL

### 1.1 Você conhece o Plano de Desenvolvimento Institucional (PDI) do IFMT.



Resposta	Quantitativo	Percentual
Não	61	89.71 %
Sim	7	10.29 %

### 1.2 A visualização/acesso do PDI é disponibilizada pelo IFMT de maneira

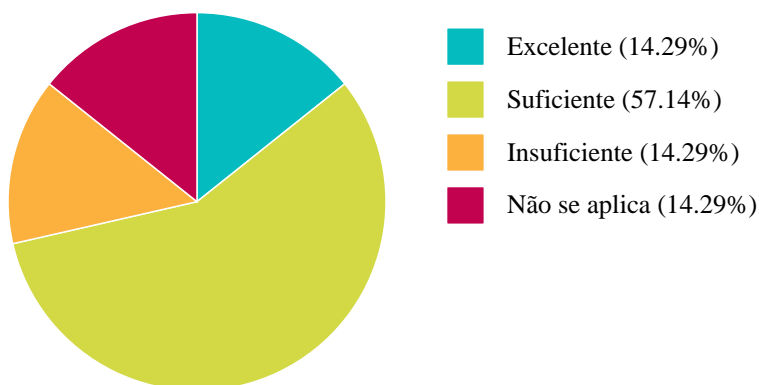


Resposta	Quantitativo	Percentual
Muito bom	2	28.57 %
Suficiente	3	42.86 %
Não se aplica	2	28.57 %



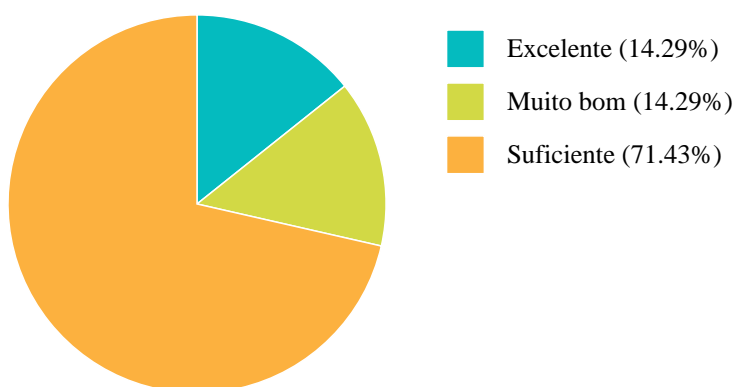
SERVIÇO PÚBLICO FEDERAL  
MEC SETEC  
INSTITUTO FEDERAL DE EDUCAÇÃO, CIÊNCIA E TECNOLOGIA DE MATO GROSSO  
COMISSÃO PRÓPRIA DE AVALIAÇÃO  
RELATÓRIO DE AVALIAÇÃO INSTITUCIONAL 2017

### 1.3 Os objetivos e finalidades do IFMT estão expostos no PDI de maneira



Resposta	Quantitativo	Percentual
Excelente	1	14.29 %
Suficiente	4	57.14 %
Insuficiente	1	14.29 %
Não se aplica	1	14.29 %

### 1.4 As ações praticadas no seu campus, atendem a missão proposta do IFMT enquanto instituição de modo

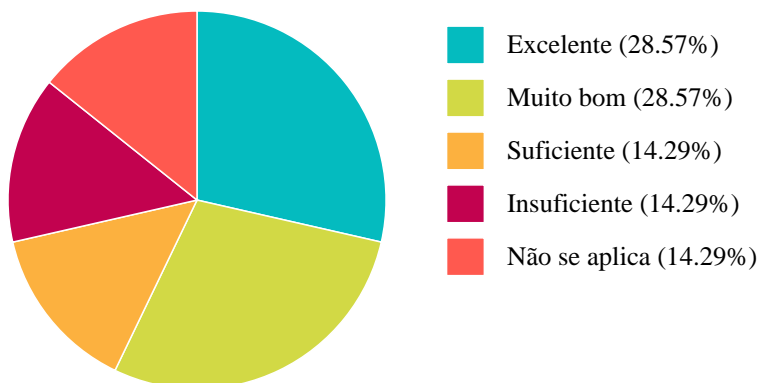


Resposta	Quantitativo	Percentual
Excelente	1	14.29 %
Muito bom	1	14.29 %
Suficiente	5	71.43 %



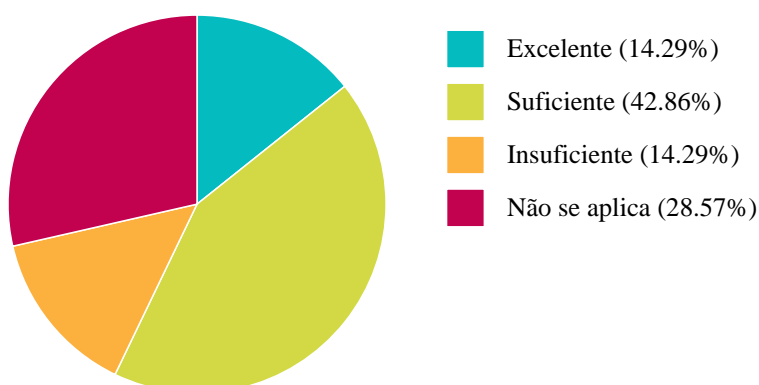
SERVIÇO PÚBLICO FEDERAL  
MEC SETEC  
INSTITUTO FEDERAL DE EDUCAÇÃO, CIÊNCIA E TECNOLOGIA DE MATO GROSSO  
COMISSÃO PRÓPRIA DE AVALIAÇÃO  
RELATÓRIO DE AVALIAÇÃO INSTITUCIONAL 2017

### 1.5 As ações praticadas pelo IFMT propiciam a ligação (indissociabilidade) entre ensino, pesquisa e Extensão de maneira



Resposta	Quantitativo	Percentual
Excelente	2	28.57 %
Muito bom	2	28.57 %
Suficiente	1	14.29 %
Insuficiente	1	14.29 %
Não se aplica	1	14.29 %

### 1.6 Os mecanismos (questionários, fóruns, debates, reuniões e outros) que comprovem a aplicação, modificação e revisão efetiva do PDI estão presentes em seu campus de forma

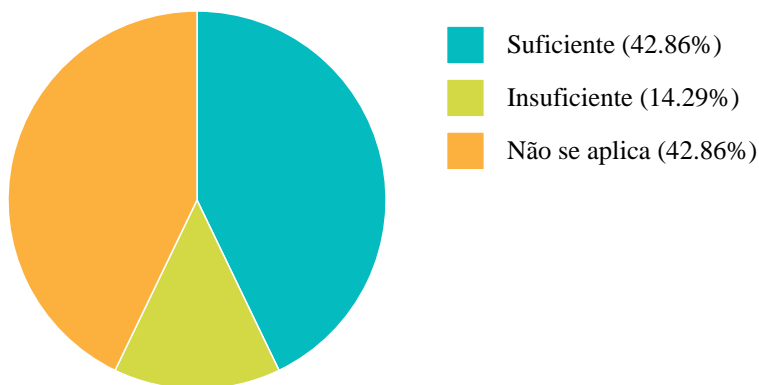


Resposta	Quantitativo	Percentual
Excelente	1	14.29 %
Suficiente	3	42.86 %
Insuficiente	1	14.29 %
Não se aplica	2	28.57 %



SERVIÇO PÚBLICO FEDERAL  
MEC SETEC  
INSTITUTO FEDERAL DE EDUCAÇÃO, CIÊNCIA E TECNOLOGIA DE MATO GROSSO  
COMISSÃO PRÓPRIA DE AVALIAÇÃO  
RELATÓRIO DE AVALIAÇÃO INSTITUCIONAL 2017

**1.7 Os dirigentes, docentes, técnicos administrativos e os órgãos colegiados, participam dessas atividades (aplicação, modificação e revisão efetiva do PDI) de modo**



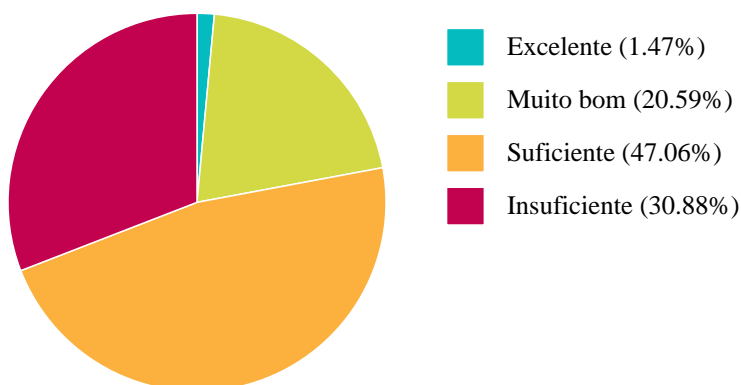
Resposta	Quantitativo	Percentual
Suficiente	3	42.86 %
Insuficiente	1	14.29 %
Não se aplica	3	42.86 %



SERVIÇO PÚBLICO FEDERAL  
MEC SETEC  
INSTITUTO FEDERAL DE EDUCAÇÃO, CIÊNCIA E TECNOLOGIA DE MATO GROSSO  
COMISSÃO PRÓPRIA DE AVALIAÇÃO  
RELATÓRIO DE AVALIAÇÃO INSTITUCIONAL 2017

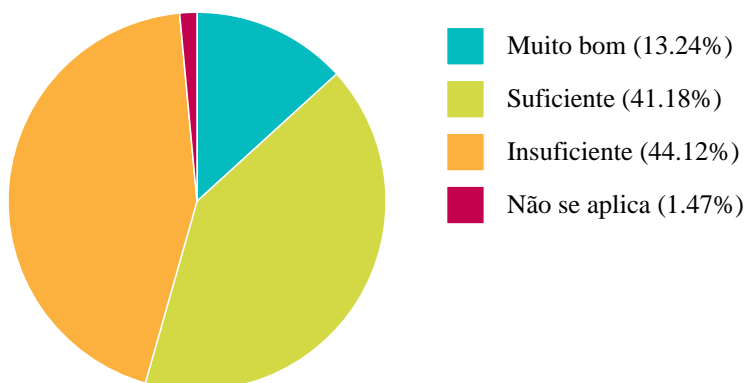
## 2 - A POLÍTICA PARA O ENSINO, PESQUISA E EXTENSÃO

### 2.1 A coordenação está empenhada no desenvolvimento, na qualidade e soluções de problemas do curso de maneira



Resposta	Quantitativo	Percentual
Excelente	1	1.47 %
Muito bom	14	20.59 %
Suficiente	32	47.06 %
Insuficiente	21	30.88 %

### 2.2 A relação entre a coordenação e discente é



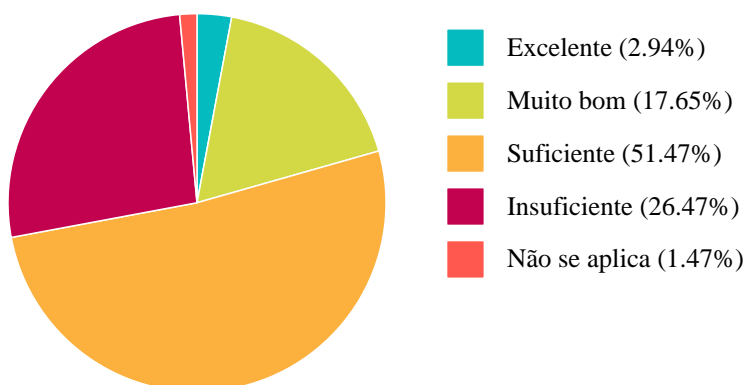
Resposta	Quantitativo	Percentual
Muito bom	9	13.24 %
Suficiente	28	41.18 %
Insuficiente	30	44.12 %



SERVIÇO PÚBLICO FEDERAL  
MEC SETEC  
INSTITUTO FEDERAL DE EDUCAÇÃO, CIÊNCIA E TECNOLOGIA DE MATO GROSSO  
COMISSÃO PRÓPRIA DE AVALIAÇÃO  
RELATÓRIO DE AVALIAÇÃO INSTITUCIONAL 2017

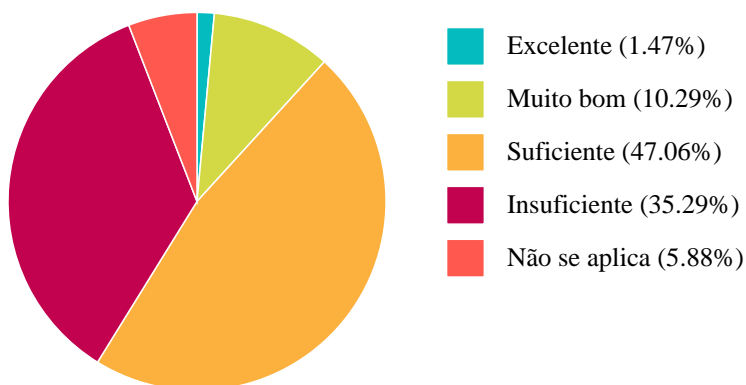
Não se aplica	1	1.47 %
---------------	---	--------

### 2.3 A relação entre a coordenação e docente é



Resposta	Quantitativo	Percentual
Excelente	2	2.94 %
Muito bom	12	17.65 %
Suficiente	35	51.47 %
Insuficiente	18	26.47 %
Não se aplica	1	1.47 %

### 2.4 A coordenação possibilita/oportuniza o diálogo com docentes e discentes de modo



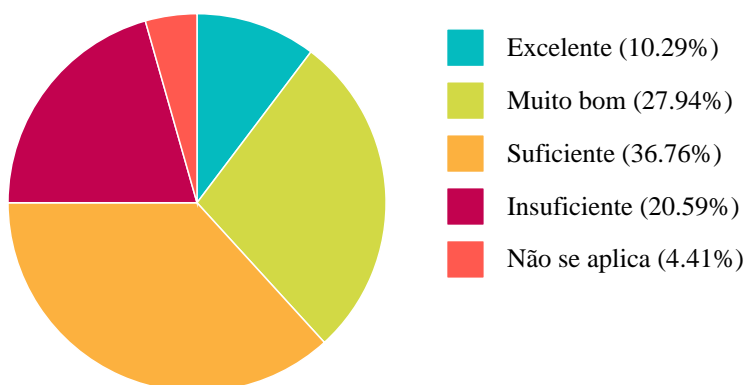
Resposta	Quantitativo	Percentual
Excelente	1	1.47 %
Muito bom	7	10.29 %
Suficiente	32	47.06 %
Insuficiente	24	35.29 %



SERVIÇO PÚBLICO FEDERAL  
MEC SETEC  
INSTITUTO FEDERAL DE EDUCAÇÃO, CIÊNCIA E TECNOLOGIA DE MATO GROSSO  
COMISSÃO PRÓPRIA DE AVALIAÇÃO  
RELATÓRIO DE AVALIAÇÃO INSTITUCIONAL 2017

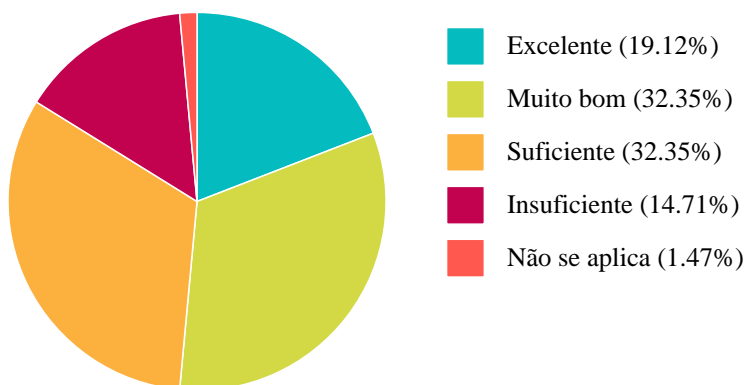
Não se aplica	4	5.88 %
---------------	---	--------

## 2.5 As ações de recepção de novos discentes no campus são realizadas de forma



Resposta	Quantitativo	Percentual
Excelente	7	10.29 %
Muito bom	19	27.94 %
Suficiente	25	36.76 %
Insuficiente	14	20.59 %
Não se aplica	3	4.41 %

## 2.6 O curso corresponde às suas expectativas de maneira



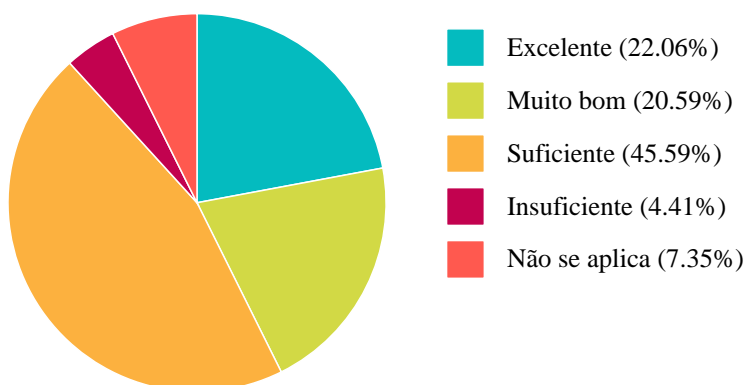
Resposta	Quantitativo	Percentual
Excelente	13	19.12 %
Muito bom	22	32.35 %
Suficiente	22	32.35 %
Insuficiente	10	14.71 %



SERVIÇO PÚBLICO FEDERAL  
MEC SETEC  
INSTITUTO FEDERAL DE EDUCAÇÃO, CIÊNCIA E TECNOLOGIA DE MATO GROSSO  
COMISSÃO PRÓPRIA DE AVALIAÇÃO  
RELATÓRIO DE AVALIAÇÃO INSTITUCIONAL 2017

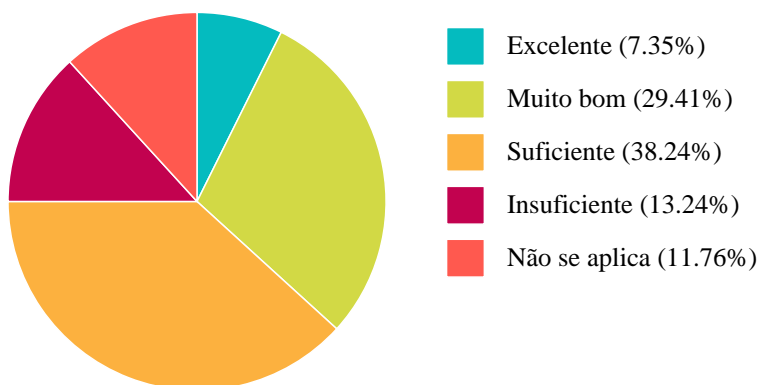
Não se aplica	1	1.47 %
---------------	---	--------

## 2.7 A matriz curricular do curso responde ao perfil profissional de modo



Resposta	Quantitativo	Percentual
Excelente	15	22.06 %
Muito bom	14	20.59 %
Suficiente	31	45.59 %
Insuficiente	3	4.41 %
Não se aplica	5	7.35 %

## 2.8 A atuação dos membros do Colegiado do Curso é



Resposta	Quantitativo	Percentual
Excelente	5	7.35 %
Muito bom	20	29.41 %
Suficiente	26	38.24 %
Insuficiente	9	13.24 %

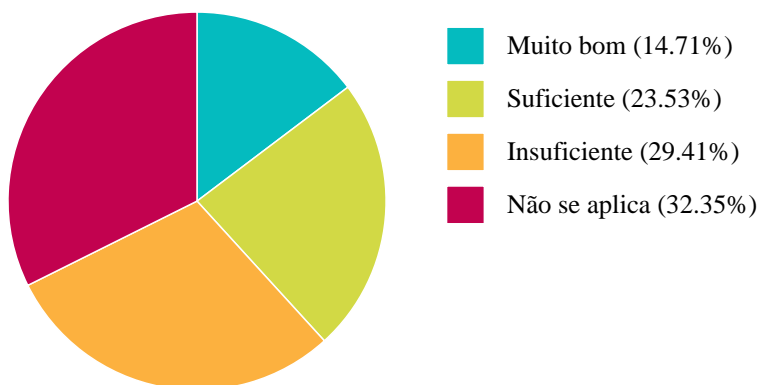




SERVIÇO PÚBLICO FEDERAL  
MEC SETEC  
INSTITUTO FEDERAL DE EDUCAÇÃO, CIÊNCIA E TECNOLOGIA DE MATO GROSSO  
COMISSÃO PRÓPRIA DE AVALIAÇÃO  
RELATÓRIO DE AVALIAÇÃO INSTITUCIONAL 2017

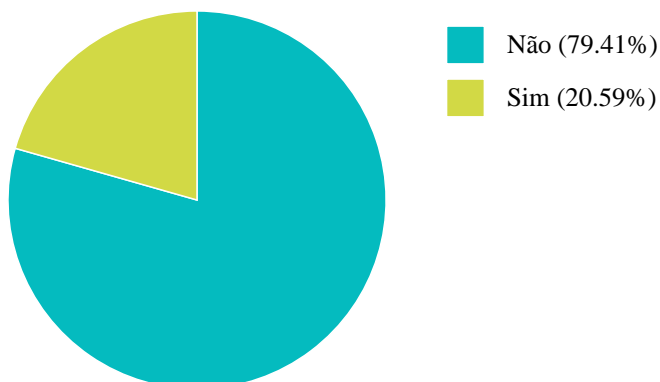
Não se aplica	8	11.76 %
---------------	---	---------

## 2.9 As reuniões de Colegiado de Curso contam com a participação regular de todos os segmentos (Docentes, Discentes e Técnicos Administrativos)



Resposta	Quantitativo	Percentual
Muito bom	10	14.71 %
Suficiente	16	23.53 %
Insuficiente	20	29.41 %
Não se aplica	22	32.35 %

## 2.10 Você conhece o Projeto Pedagógico do Curso (PPC).

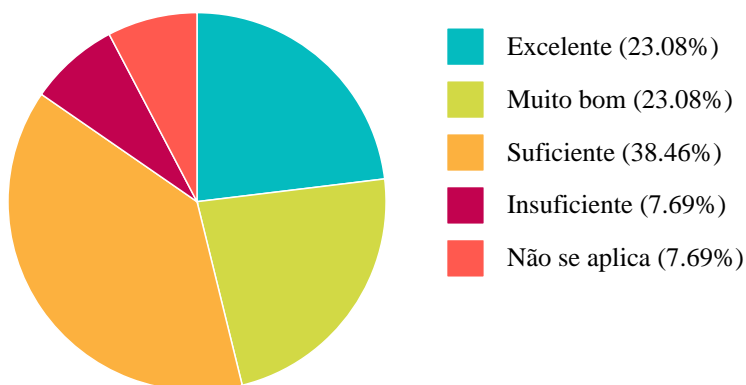


Resposta	Quantitativo	Percentual
Não	54	79.41 %
Sim	14	20.59 %



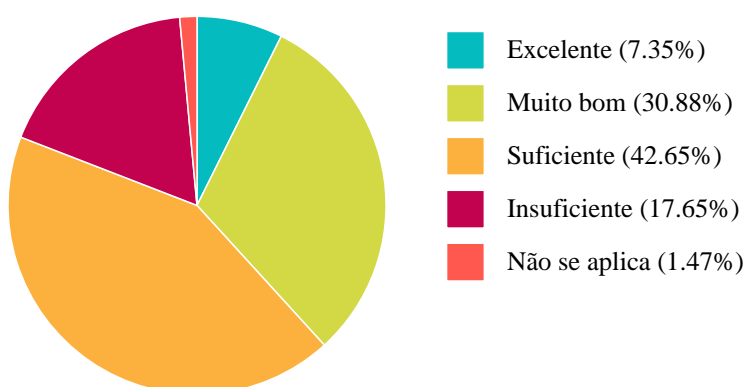
SERVIÇO PÚBLICO FEDERAL  
MEC SETEC  
INSTITUTO FEDERAL DE EDUCAÇÃO, CIÊNCIA E TECNOLOGIA DE MATO GROSSO  
COMISSÃO PRÓPRIA DE AVALIAÇÃO  
RELATÓRIO DE AVALIAÇÃO INSTITUCIONAL 2017

### 2.11 O desenvolvimento do Projeto Pedagógico do Curso é



Resposta	Quantitativo	Percentual
Excelente	3	23.08 %
Muito bom	3	23.08 %
Suficiente	5	38.46 %
Insuficiente	1	7.69 %
Não se aplica	1	7.69 %

### 2.12 A sua percepção sobre o relacionamento/diálogo entre o corpo docente e os discentes é

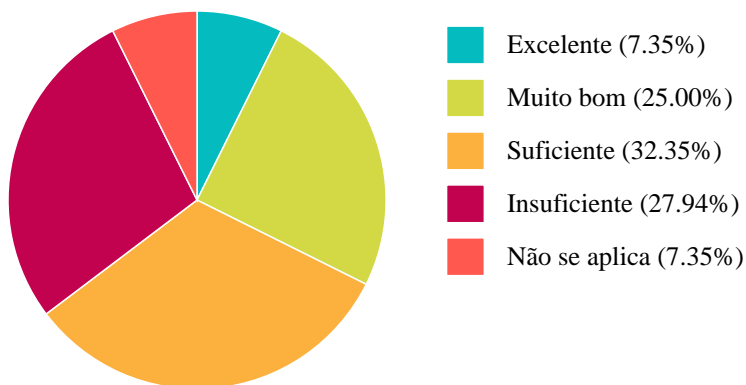


Resposta	Quantitativo	Percentual
Excelente	5	7.35 %
Muito bom	21	30.88 %
Suficiente	29	42.65 %
Insuficiente	12	17.65 %
Não se aplica	1	1.47 %



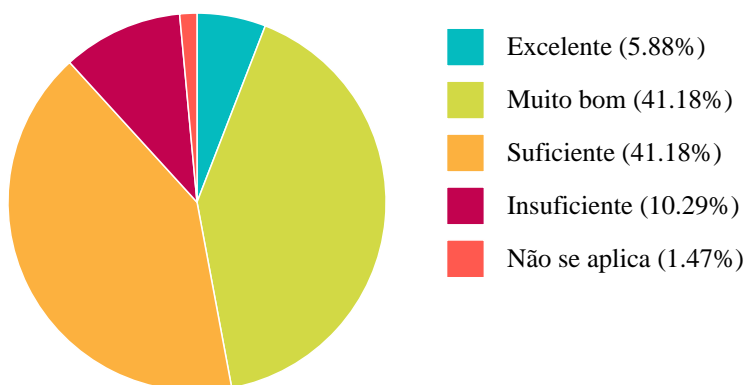
SERVIÇO PÚBLICO FEDERAL  
MEC SETEC  
INSTITUTO FEDERAL DE EDUCAÇÃO, CIÊNCIA E TECNOLOGIA DE MATO GROSSO  
COMISSÃO PRÓPRIA DE AVALIAÇÃO  
RELATÓRIO DE AVALIAÇÃO INSTITUCIONAL 2017

### 2.13 O corpo docente cumpre com suas funções (pontualidade, registro acadêmico, organização, retorno de avaliação e outros) de forma



Resposta	Quantitativo	Percentual
Excelente	5	7.35 %
Muito bom	17	25 %
Suficiente	22	32.35 %
Insuficiente	19	27.94 %
Não se aplica	5	7.35 %

### 2.14 A didática (competência/habilidade de explicar/problematizar o conteúdo com clareza) do corpo docente contribui para a aprendizagem de modo



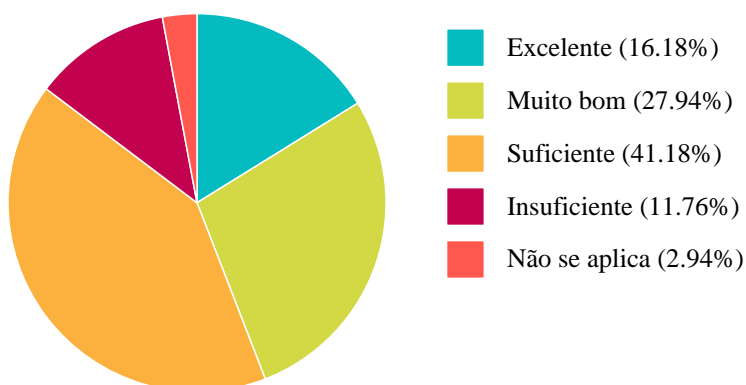
Resposta	Quantitativo	Percentual
Excelente	4	5.88 %
Muito bom	28	41.18 %
Suficiente	28	41.18 %
Insuficiente	7	10.29 %



SERVIÇO PÚBLICO FEDERAL  
MEC SETEC  
INSTITUTO FEDERAL DE EDUCAÇÃO, CIÊNCIA E TECNOLOGIA DE MATO GROSSO  
COMISSÃO PRÓPRIA DE AVALIAÇÃO  
RELATÓRIO DE AVALIAÇÃO INSTITUCIONAL 2017

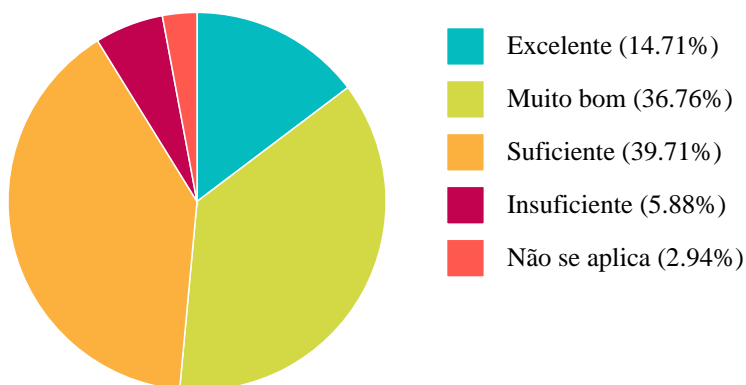
Não se aplica	1	1.47 %
---------------	---	--------

## 2.15 O corpo docente estimula o desenvolvimento intelectual/social do discente de maneira



Resposta	Quantitativo	Percentual
Excelente	11	16.18 %
Muito bom	19	27.94 %
Suficiente	28	41.18 %
Insuficiente	8	11.76 %
Não se aplica	2	2.94 %

## 2.16 A apresentação do plano de ensino da disciplina no início do semestre pelos docentes é



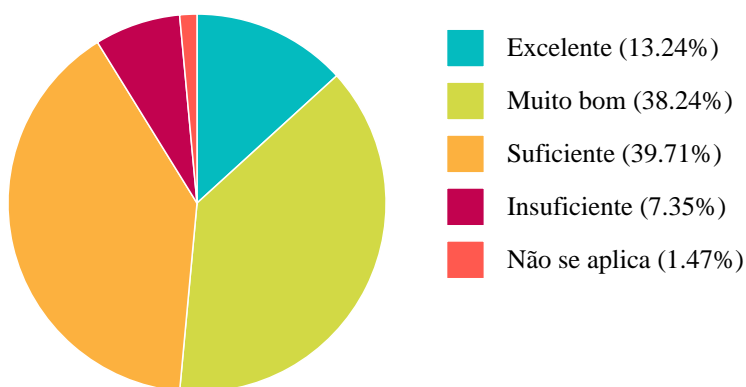
Resposta	Quantitativo	Percentual
Excelente	10	14.71 %
Muito bom	25	36.76 %
Suficiente	27	39.71 %
Insuficiente	4	5.88 %



SERVIÇO PÚBLICO FEDERAL  
MEC SETEC  
INSTITUTO FEDERAL DE EDUCAÇÃO, CIÊNCIA E TECNOLOGIA DE MATO GROSSO  
COMISSÃO PRÓPRIA DE AVALIAÇÃO  
RELATÓRIO DE AVALIAÇÃO INSTITUCIONAL 2017

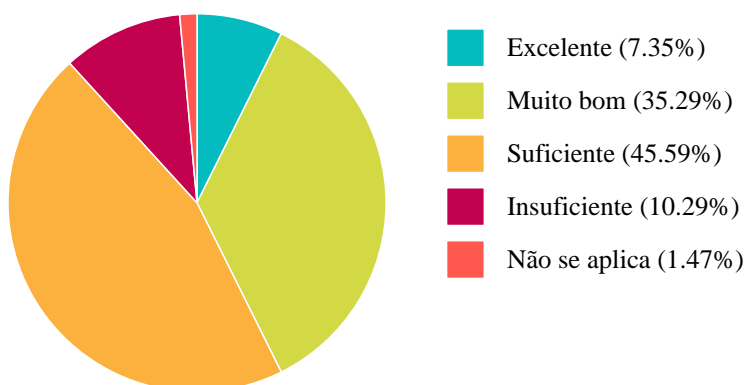
Não se aplica	2	2.94 %
---------------	---	--------

**2.17 Os planos de ensino das disciplinas apresentam os itens essenciais (ementa, objetivos, conteúdos, metodologia, avaliação e referências) de forma**



Resposta	Quantitativo	Percentual
Excelente	9	13.24 %
Muito bom	26	38.24 %
Suficiente	27	39.71 %
Insuficiente	5	7.35 %
Não se aplica	1	1.47 %

**2.18 A sua percepção sobre o domínio e a atualização do conteúdo pelo docente é**



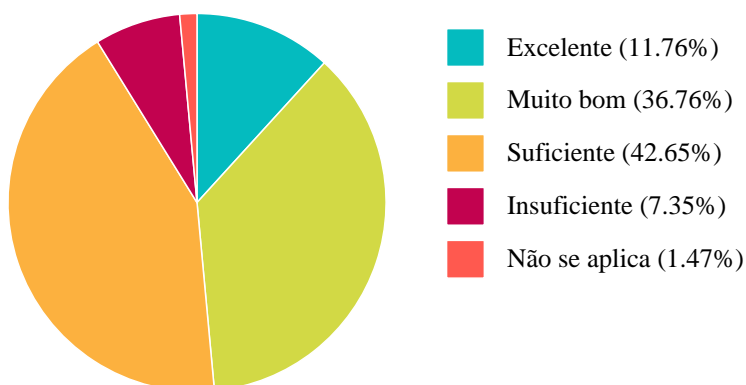
Resposta	Quantitativo	Percentual
Excelente	5	7.35 %
Muito bom	24	35.29 %
Suficiente	31	45.59 %



SERVIÇO PÚBLICO FEDERAL  
MEC SETEC  
INSTITUTO FEDERAL DE EDUCAÇÃO, CIÊNCIA E TECNOLOGIA DE MATO GROSSO  
COMISSÃO PRÓPRIA DE AVALIAÇÃO  
RELATÓRIO DE AVALIAÇÃO INSTITUCIONAL 2017

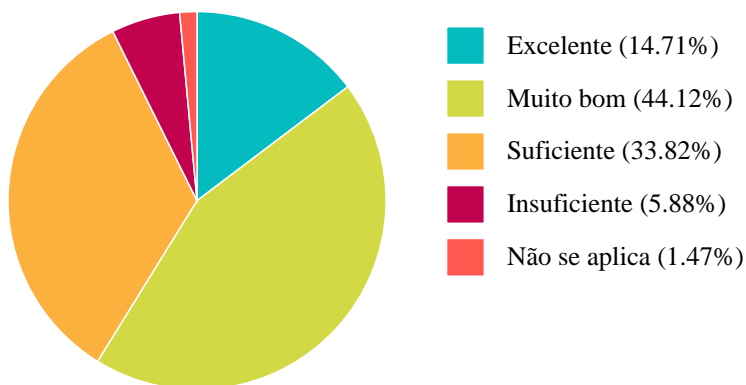
Insuficiente	7	10.29 %
Não se aplica	1	1.47 %

### 2.19 Os conteúdos e a carga horária prevista para as disciplinas é cumprida de maneira



Resposta	Quantitativo	Percentual
Excelente	8	11.76 %
Muito bom	25	36.76 %
Suficiente	29	42.65 %
Insuficiente	5	7.35 %
Não se aplica	1	1.47 %

### 2.20 Os recursos didáticos e os instrumentos avaliativos (provas, trabalhos, seminários, etc) utilizados nas disciplinas são



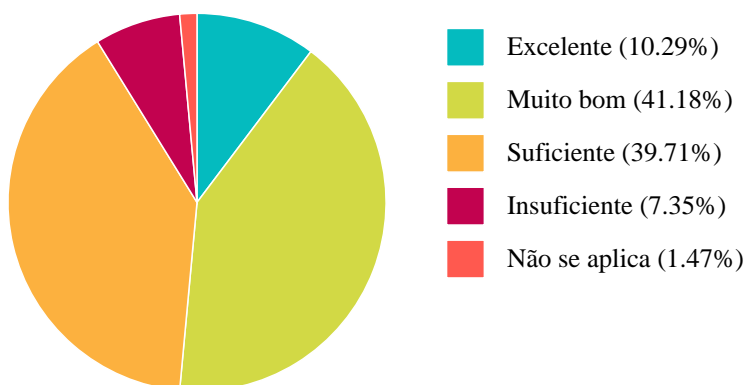
Resposta	Quantitativo	Percentual
Excelente	10	14.71 %
Muito bom	30	44.12 %



SERVIÇO PÚBLICO FEDERAL  
MEC SETEC  
INSTITUTO FEDERAL DE EDUCAÇÃO, CIÊNCIA E TECNOLOGIA DE MATO GROSSO  
COMISSÃO PRÓPRIA DE AVALIAÇÃO  
RELATÓRIO DE AVALIAÇÃO INSTITUCIONAL 2017

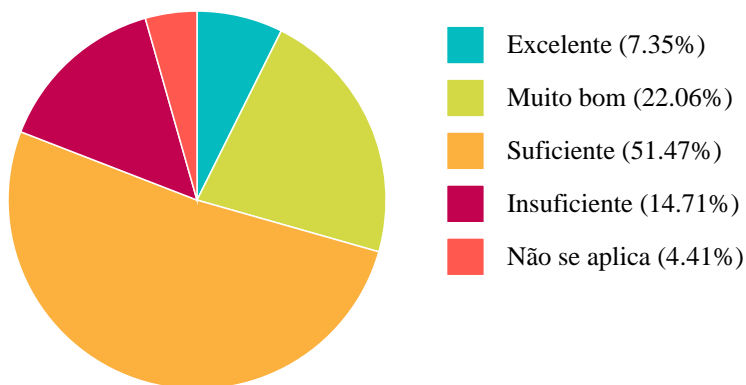
Suficiente	23	33.82 %
Insuficiente	4	5.88 %
Não se aplica	1	1.47 %

### 2.21 As avaliações contemplam os conteúdos trabalhados de forma



Resposta	Quantitativo	Percentual
Excelente	7	10.29 %
Muito bom	28	41.18 %
Suficiente	27	39.71 %
Insuficiente	5	7.35 %
Não se aplica	1	1.47 %

### 2.22 Os resultados das avaliações são discutidos/analizados com os discentes de forma



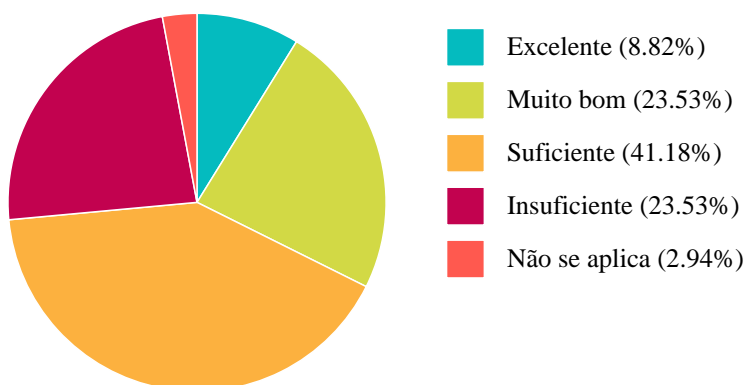
Resposta	Quantitativo	Percentual
Excelente	5	7.35 %
Muito bom	15	22.06 %



SERVIÇO PÚBLICO FEDERAL  
MEC SETEC  
INSTITUTO FEDERAL DE EDUCAÇÃO, CIÊNCIA E TECNOLOGIA DE MATO GROSSO  
COMISSÃO PRÓPRIA DE AVALIAÇÃO  
RELATÓRIO DE AVALIAÇÃO INSTITUCIONAL 2017

Suficiente	35	51.47 %
Insuficiente	10	14.71 %
Não se aplica	3	4.41 %

### 2.23 A turma é assídua às aulas, comprometida e responsável de maneira



Resposta	Quantitativo	Percentual
Excelente	6	8.82 %
Muito bom	16	23.53 %
Suficiente	28	41.18 %
Insuficiente	16	23.53 %
Não se aplica	2	2.94 %

### 2.24 O tempo disponível para o estudo e desenvolvimento de atividades relacionadas às disciplinas é



Resposta	Quantitativo	Percentual
Em dias úteis	7	10.29 %

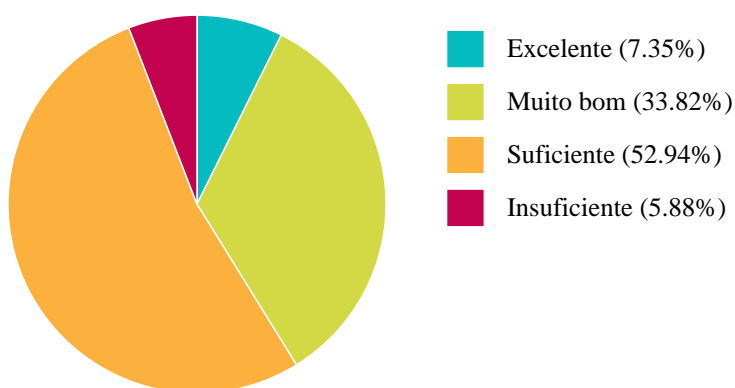




SERVIÇO PÚBLICO FEDERAL  
MEC SETEC  
INSTITUTO FEDERAL DE EDUCAÇÃO, CIÊNCIA E TECNOLOGIA DE MATO GROSSO  
COMISSÃO PRÓPRIA DE AVALIAÇÃO  
RELATÓRIO DE AVALIAÇÃO INSTITUCIONAL 2017

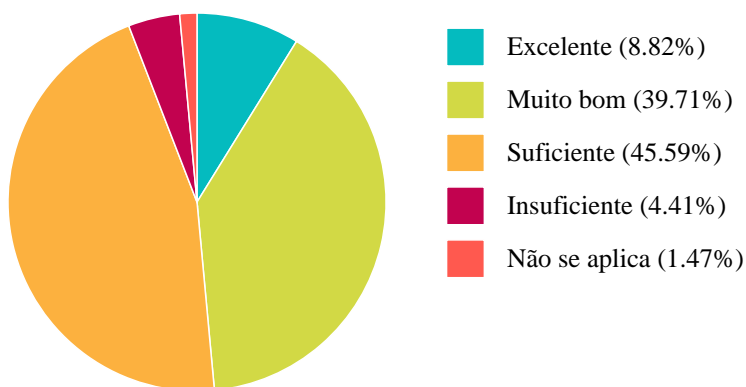
Fins de semana	31	45.59 %
Nunca	3	4.41 %
Ocasionalmente	20	29.41 %
Todos os dias	7	10.29 %

### 2.25 As disciplinas propostas dialogam entre si de maneira



Resposta	Quantitativo	Percentual
Excelente	5	7.35 %
Muito bom	23	33.82 %
Suficiente	36	52.94 %
Insuficiente	4	5.88 %

### 2.26 A percepção acerca da sua aprendizagem nas disciplinas é



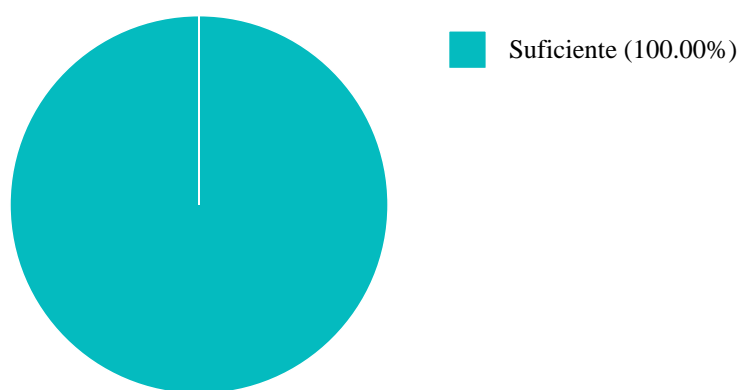
Resposta	Quantitativo	Percentual
Excelente	6	8.82 %
Muito bom	27	39.71 %



SERVIÇO PÚBLICO FEDERAL  
MEC SETEC  
INSTITUTO FEDERAL DE EDUCAÇÃO, CIÊNCIA E TECNOLOGIA DE MATO GROSSO  
COMISSÃO PRÓPRIA DE AVALIAÇÃO  
RELATÓRIO DE AVALIAÇÃO INSTITUCIONAL 2017

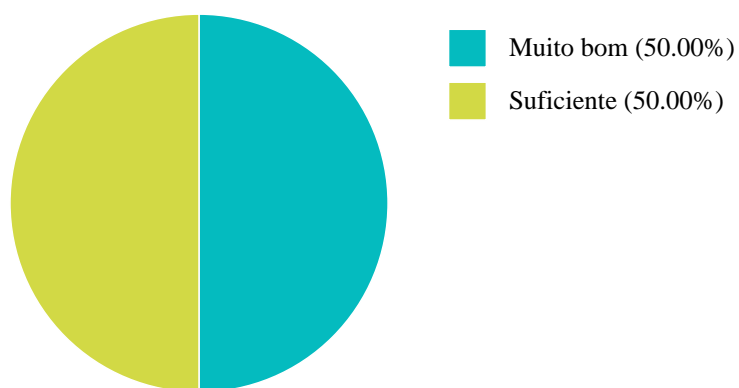
Suficiente	31	45.59 %
Insuficiente	3	4.41 %
Não se aplica	1	1.47 %

### 2.27 A disciplina proporciona aos discentes a oportunidade de desenvolver projetos compartilhados de forma



Resposta	Quantitativo	Percentual
Suficiente	2	100 %

### 2.28 A disciplina proporciona aos discentes construir o conhecimento de maneira

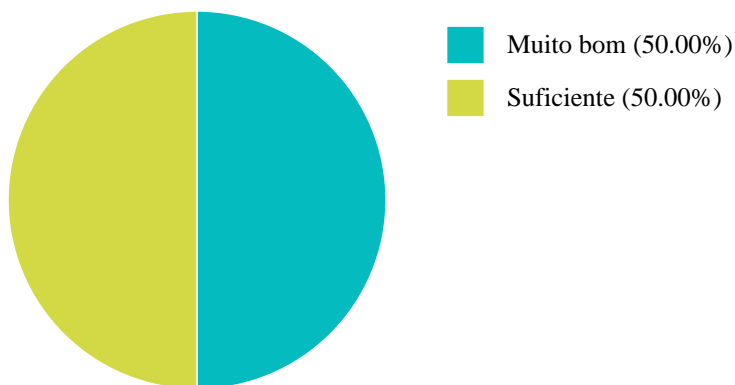


Resposta	Quantitativo	Percentual
Muito bom	1	50 %
Suficiente	1	50 %



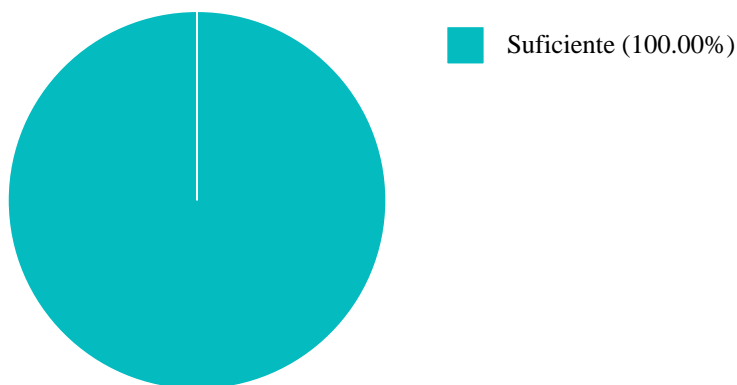
SERVIÇO PÚBLICO FEDERAL  
MEC SETEC  
INSTITUTO FEDERAL DE EDUCAÇÃO, CIÊNCIA E TECNOLOGIA DE MATO GROSSO  
COMISSÃO PRÓPRIA DE AVALIAÇÃO  
RELATÓRIO DE AVALIAÇÃO INSTITUCIONAL 2017

### 2.29 O ambiente virtual de aprendizagem favorece a interatividade entre acadêmicos e docentes de maneira



Resposta	Quantitativo	Percentual
Muito bom	1	50 %
Suficiente	1	50 %

### 2.30 A interatividade entre acadêmicos e tutores no ambiente virtual de aprendizagem é

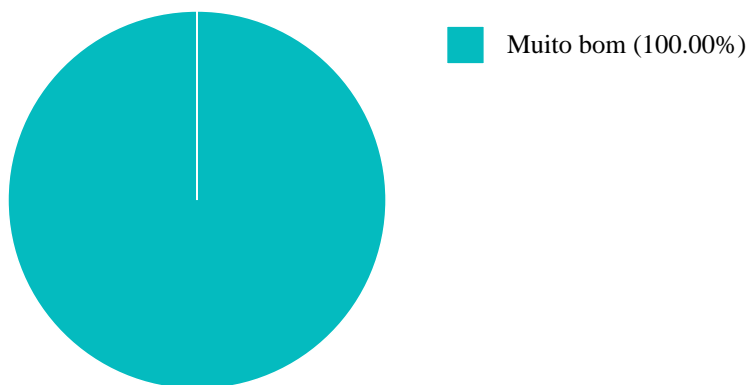


Resposta	Quantitativo	Percentual
Suficiente	2	100 %



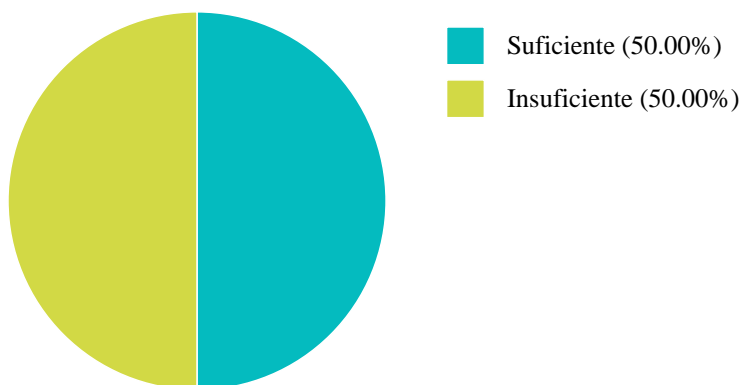
SERVIÇO PÚBLICO FEDERAL  
MEC SETEC  
INSTITUTO FEDERAL DE EDUCAÇÃO, CIÊNCIA E TECNOLOGIA DE MATO GROSSO  
COMISSÃO PRÓPRIA DE AVALIAÇÃO  
RELATÓRIO DE AVALIAÇÃO INSTITUCIONAL 2017

### 2.31 A comunicação entre colegas no ambiente virtual de aprendizagem é incentivada de maneira



Resposta	Quantitativo	Percentual
Muito bom	2	100 %

### 2.32 O conteúdo do ambiente virtual de aprendizagem permite ao discente resolver, com eficiência, questões referentes à disciplina de forma

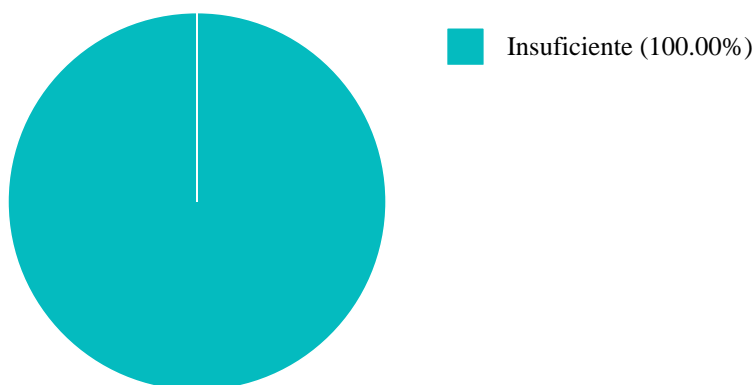


Resposta	Quantitativo	Percentual
Suficiente	1	50 %
Insuficiente	1	50 %



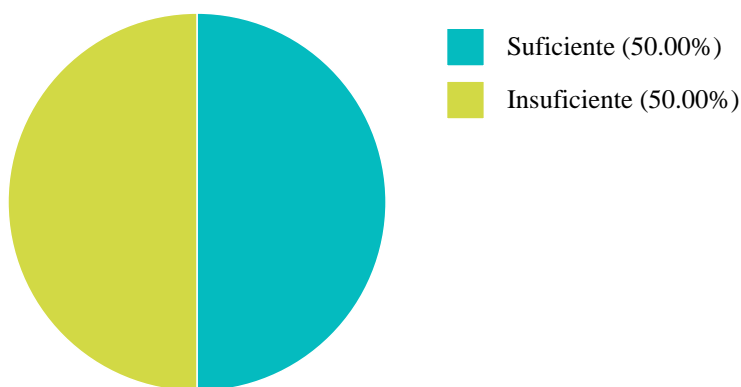
SERVIÇO PÚBLICO FEDERAL  
MEC SETEC  
INSTITUTO FEDERAL DE EDUCAÇÃO, CIÊNCIA E TECNOLOGIA DE MATO GROSSO  
COMISSÃO PRÓPRIA DE AVALIAÇÃO  
RELATÓRIO DE AVALIAÇÃO INSTITUCIONAL 2017

### 2.33 O número de docentes/hora disponíveis para os atendimentos requeridos pelos discentes é



Resposta	Quantitativo	Percentual
Insuficiente	2	100 %

### 2.34 A quantidade de discentes atendida pelo tutor é

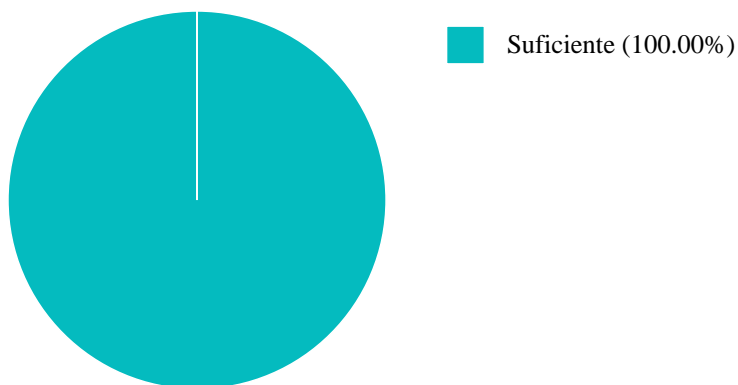


Resposta	Quantitativo	Percentual
Suficiente	1	50 %
Insuficiente	1	50 %



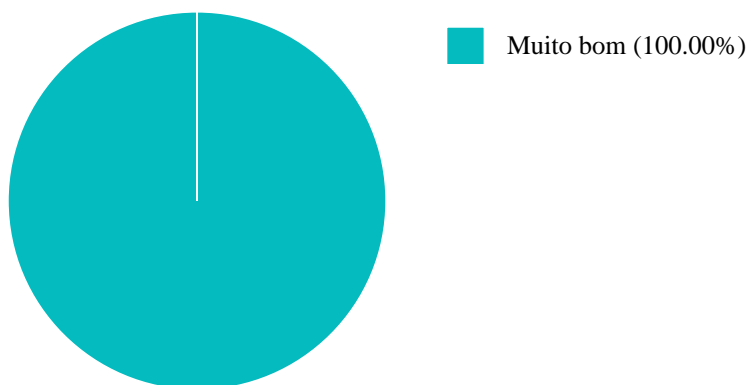
SERVIÇO PÚBLICO FEDERAL  
MEC SETEC  
INSTITUTO FEDERAL DE EDUCAÇÃO, CIÊNCIA E TECNOLOGIA DE MATO GROSSO  
COMISSÃO PRÓPRIA DE AVALIAÇÃO  
RELATÓRIO DE AVALIAÇÃO INSTITUCIONAL 2017

### 2.35 Os momentos presenciais são planejados e informados aos discentes com antecedência de forma



Resposta	Quantitativo	Percentual
Suficiente	2	100 %

### 2.36 Os horários de tutoria presencial e de tutoria a distância são planejados para o curso de forma

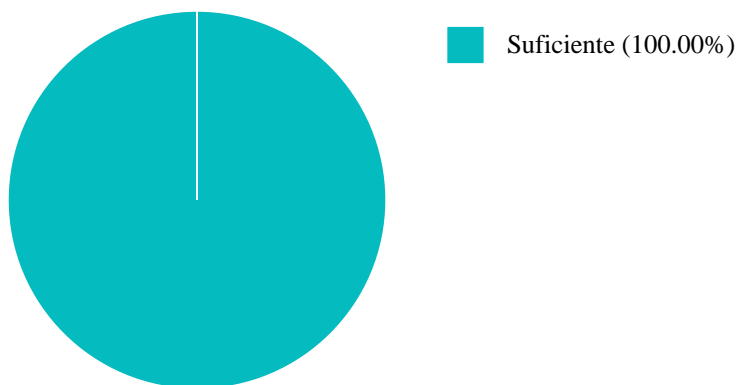


Resposta	Quantitativo	Percentual
Muito bom	2	100 %



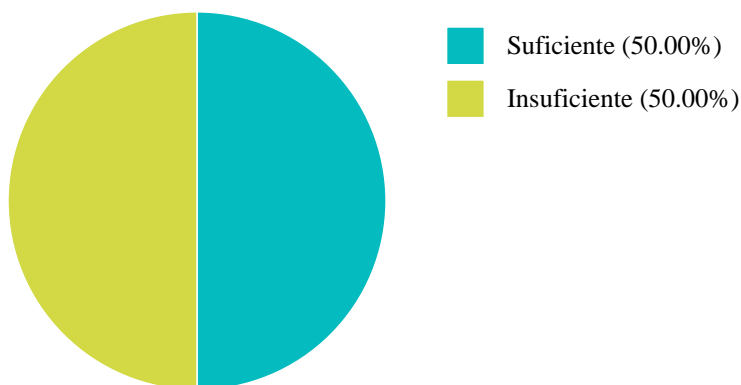
SERVIÇO PÚBLICO FEDERAL  
MEC SETEC  
INSTITUTO FEDERAL DE EDUCAÇÃO, CIÊNCIA E TECNOLOGIA DE MATO GROSSO  
COMISSÃO PRÓPRIA DE AVALIAÇÃO  
RELATÓRIO DE AVALIAÇÃO INSTITUCIONAL 2017

### 2.37 A informação aos discentes sobre nomes, horários, tutores, pessoal, sistema de orientação, datas de provas e acompanhamento de apoio é



Resposta	Quantitativo	Percentual
Suficiente	2	100 %

### 2.38 As respostas aos discentes sobre dúvidas, incentivos e orientação quanto ao progresso nos estudos são

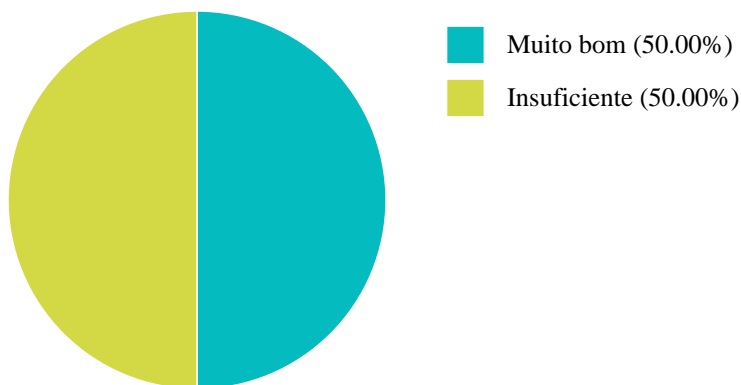


Resposta	Quantitativo	Percentual
Suficiente	1	50 %
Insuficiente	1	50 %



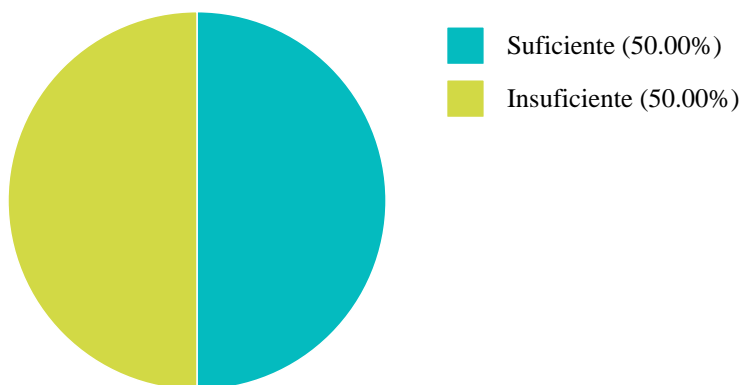
SERVIÇO PÚBLICO FEDERAL  
MEC SETEC  
INSTITUTO FEDERAL DE EDUCAÇÃO, CIÊNCIA E TECNOLOGIA DE MATO GROSSO  
COMISSÃO PRÓPRIA DE AVALIAÇÃO  
RELATÓRIO DE AVALIAÇÃO INSTITUCIONAL 2017

### 2.39 O ambiente virtual promove a interação em tempo real entre docentes, tutores e discente de forma



Resposta	Quantitativo	Percentual
Muito bom	1	50 %
Insuficiente	1	50 %

### 2.40 A interação entre discentes, por meio de atividades coletivas, presenciais ou via ambiente de aprendizagem é



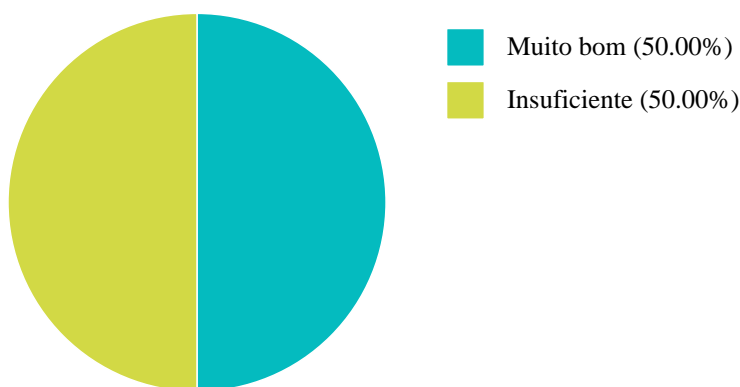
Resposta	Quantitativo	Percentual
Suficiente	1	50 %
Insuficiente	1	50 %





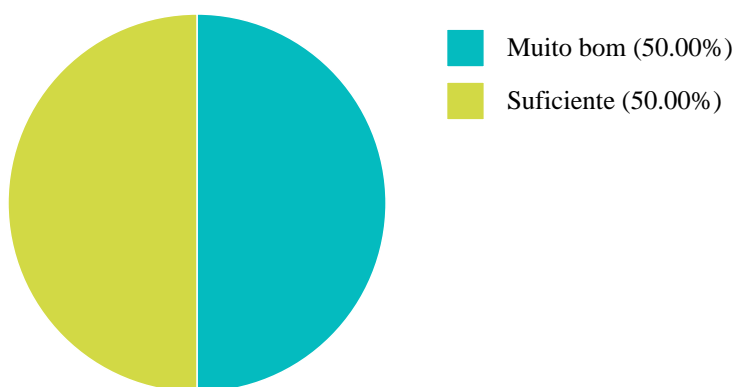
SERVIÇO PÚBLICO FEDERAL  
MEC SETEC  
INSTITUTO FEDERAL DE EDUCAÇÃO, CIÊNCIA E TECNOLOGIA DE MATO GROSSO  
COMISSÃO PRÓPRIA DE AVALIAÇÃO  
RELATÓRIO DE AVALIAÇÃO INSTITUCIONAL 2017

**2.41 O padrão de qualidade no atendimento aos discentes pelos tutores e demais profissionais do polo. O espaço para representação de discentes, em órgãos colegiados de decisão, de modo a receber feedback e aperfeiçoar os processos acadêmicos é assegurado de maneira**



Resposta	Quantitativo	Percentual
Muito bom	1	50 %
Insuficiente	1	50 %

**2.42 A estruturação do material didático estimula a capacidade do discente de administrar seu próprio aprendizado de maneira**

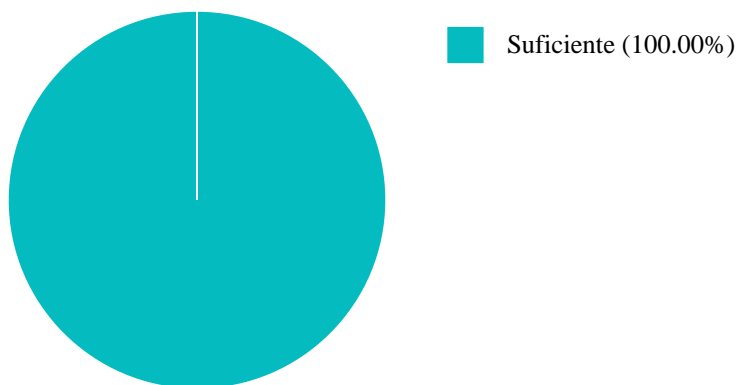


Resposta	Quantitativo	Percentual
Muito bom	1	50 %
Suficiente	1	50 %



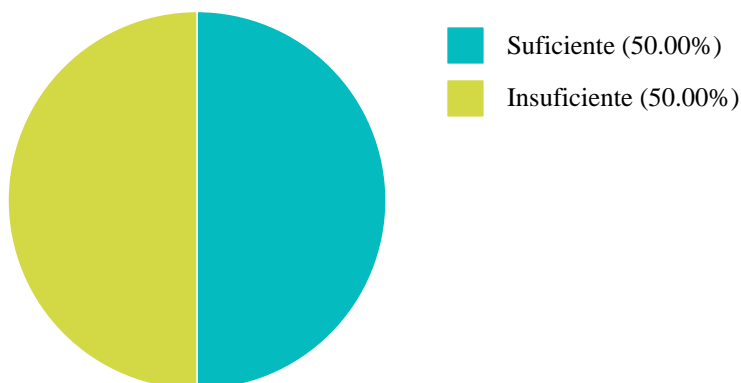
SERVIÇO PÚBLICO FEDERAL  
MEC SETEC  
INSTITUTO FEDERAL DE EDUCAÇÃO, CIÊNCIA E TECNOLOGIA DE MATO GROSSO  
COMISSÃO PRÓPRIA DE AVALIAÇÃO  
RELATÓRIO DE AVALIAÇÃO INSTITUCIONAL 2017

### 2.43 O material didático dispõe de esquemas alternativos para atendimento de discentes com deficiência de maneira



Resposta	Quantitativo	Percentual
Suficiente	2	100 %

### 2.44 A avaliação presencial da aprendizagem é

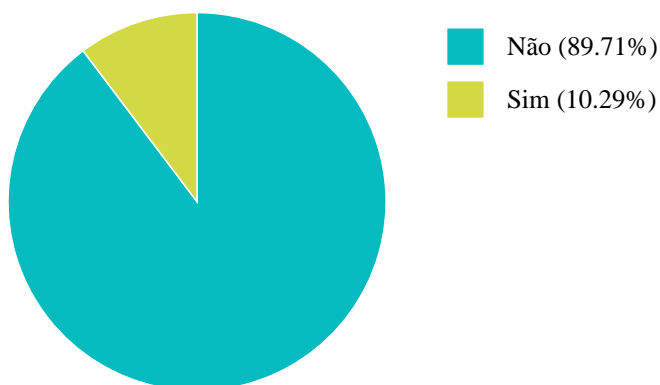


Resposta	Quantitativo	Percentual
Suficiente	1	50 %
Insuficiente	1	50 %



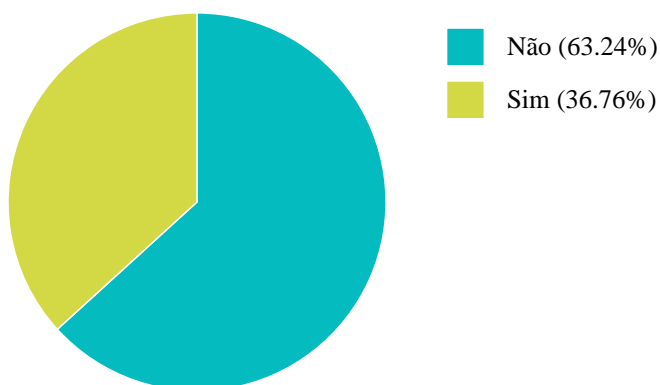
SERVIÇO PÚBLICO FEDERAL  
MEC SETEC  
INSTITUTO FEDERAL DE EDUCAÇÃO, CIÊNCIA E TECNOLOGIA DE MATO GROSSO  
COMISSÃO PRÓPRIA DE AVALIAÇÃO  
RELATÓRIO DE AVALIAÇÃO INSTITUCIONAL 2017

### 2.45 Você está envolvido com alguma atividade de pesquisa?



Resposta	Quantitativo	Percentual
Não	61	89.71 %
Sim	7	10.29 %

### 2.46 A periodicidade de eventos científicos no IFMT é satisfatória?

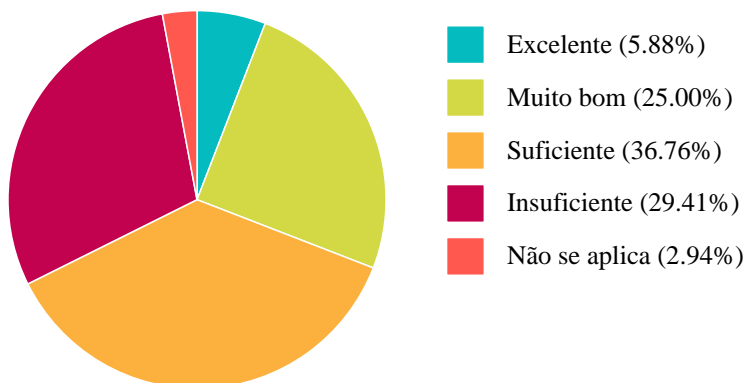


Resposta	Quantitativo	Percentual
Não	43	63.24 %
Sim	25	36.76 %



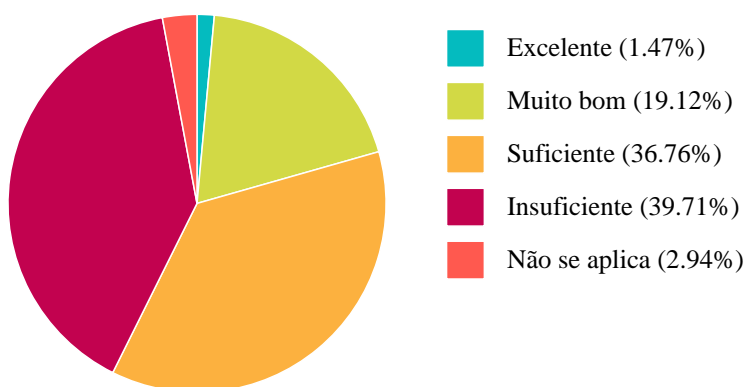
SERVIÇO PÚBLICO FEDERAL  
MEC SETEC  
INSTITUTO FEDERAL DE EDUCAÇÃO, CIÊNCIA E TECNOLOGIA DE MATO GROSSO  
COMISSÃO PRÓPRIA DE AVALIAÇÃO  
RELATÓRIO DE AVALIAÇÃO INSTITUCIONAL 2017

### 2.47 As atividades de pesquisa são integradas ao ensino e à extensão de maneira



Resposta	Quantitativo	Percentual
Excelente	4	5.88 %
Muito bom	17	25 %
Suficiente	25	36.76 %
Insuficiente	20	29.41 %
Não se aplica	2	2.94 %

### 2.48 Os meios de divulgação das atividades de pesquisa são

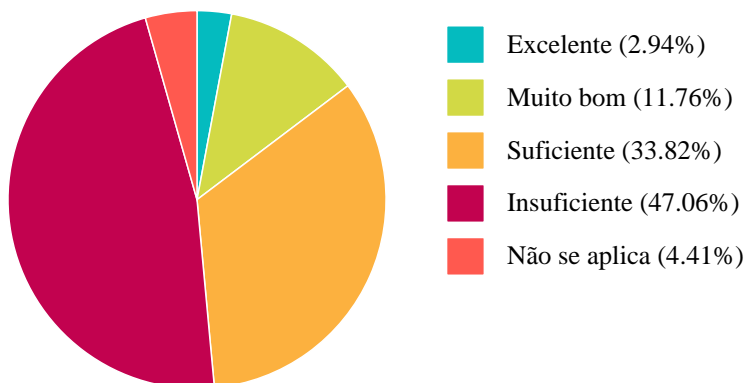


Resposta	Quantitativo	Percentual
Excelente	1	1.47 %
Muito bom	13	19.12 %
Suficiente	25	36.76 %
Insuficiente	27	39.71 %
Não se aplica	2	2.94 %



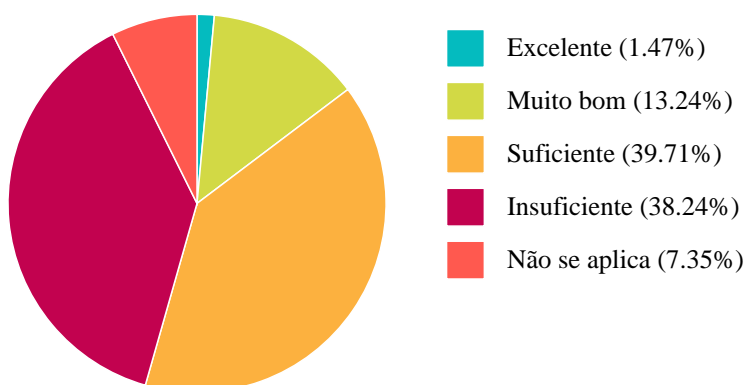
SERVIÇO PÚBLICO FEDERAL  
MEC SETEC  
INSTITUTO FEDERAL DE EDUCAÇÃO, CIÊNCIA E TECNOLOGIA DE MATO GROSSO  
COMISSÃO PRÓPRIA DE AVALIAÇÃO  
RELATÓRIO DE AVALIAÇÃO INSTITUCIONAL 2017

### 2.49 A oferta de bolsas para projetos de pesquisa é



Resposta	Quantitativo	Percentual
Excelente	2	2.94 %
Muito bom	8	11.76 %
Suficiente	23	33.82 %
Insuficiente	32	47.06 %
Não se aplica	3	4.41 %

### 2.50 Os discentes participam de atividades de iniciação científica e práticas de investigação

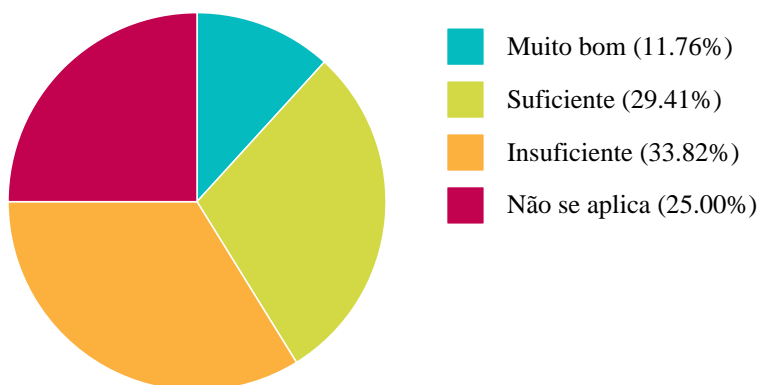


Resposta	Quantitativo	Percentual
Excelente	1	1.47 %
Muito bom	9	13.24 %
Suficiente	27	39.71 %
Insuficiente	26	38.24 %
Não se aplica	5	7.35 %



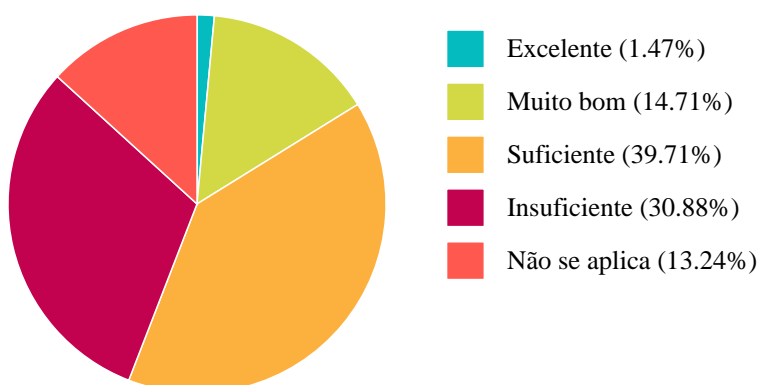
SERVIÇO PÚBLICO FEDERAL  
MEC SETEC  
INSTITUTO FEDERAL DE EDUCAÇÃO, CIÊNCIA E TECNOLOGIA DE MATO GROSSO  
COMISSÃO PRÓPRIA DE AVALIAÇÃO  
RELATÓRIO DE AVALIAÇÃO INSTITUCIONAL 2017

### 2.51 O acesso à base de dados dos periódicos CAPES pela comunidade acadêmica é



Resposta	Quantitativo	Percentual
Muito bom	8	11.76 %
Suficiente	20	29.41 %
Insuficiente	23	33.82 %
Não se aplica	17	25 %

### 2.52 A política de auxílio aos servidores e discentes em relação à apresentação de trabalhos científicos em eventos nacionais e internacionais é

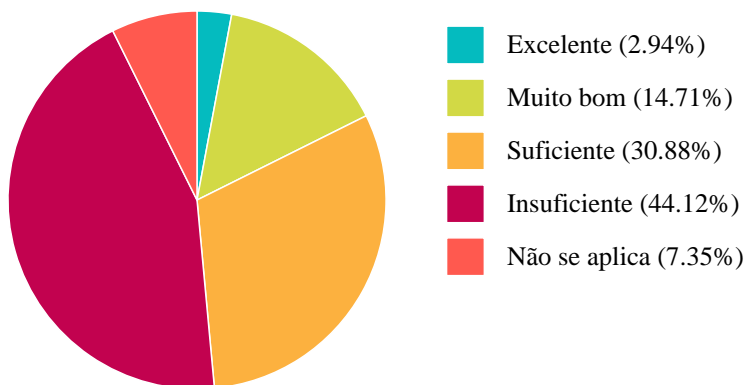


Resposta	Quantitativo	Percentual
Excelente	1	1.47 %
Muito bom	10	14.71 %
Suficiente	27	39.71 %
Insuficiente	21	30.88 %
Não se aplica	9	13.24 %



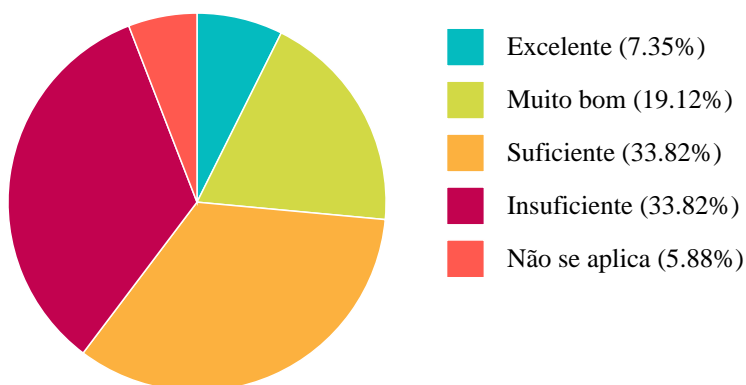
SERVIÇO PÚBLICO FEDERAL  
MEC SETEC  
INSTITUTO FEDERAL DE EDUCAÇÃO, CIÊNCIA E TECNOLOGIA DE MATO GROSSO  
COMISSÃO PRÓPRIA DE AVALIAÇÃO  
RELATÓRIO DE AVALIAÇÃO INSTITUCIONAL 2017

### 2.53 A realização de eventos científicos que divulguem a produção desenvolvida pela comunidade acadêmica é



Resposta	Quantitativo	Percentual
Excelente	2	2.94 %
Muito bom	10	14.71 %
Suficiente	21	30.88 %
Insuficiente	30	44.12 %
Não se aplica	5	7.35 %

### 2.54 Os órgãos responsáveis pela relação interinstitucional e internacional do IFMT atuam de forma



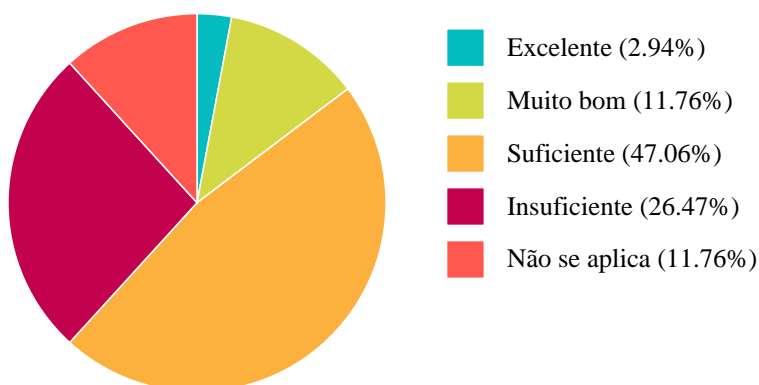
Resposta	Quantitativo	Percentual
Excelente	5	7.35 %
Muito bom	13	19.12 %
Suficiente	23	33.82 %
Insuficiente	23	33.82 %



SERVIÇO PÚBLICO FEDERAL  
MEC SETEC  
INSTITUTO FEDERAL DE EDUCAÇÃO, CIÊNCIA E TECNOLOGIA DE MATO GROSSO  
COMISSÃO PRÓPRIA DE AVALIAÇÃO  
RELATÓRIO DE AVALIAÇÃO INSTITUCIONAL 2017

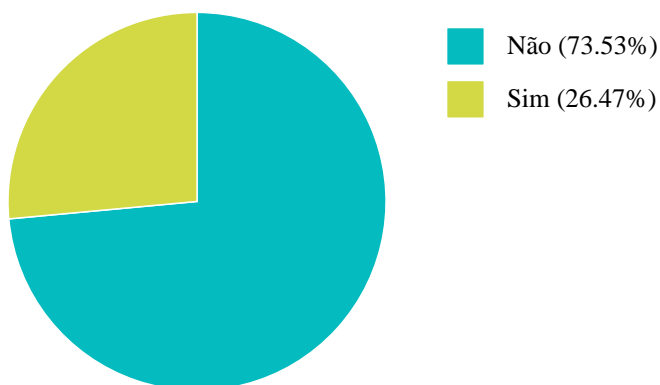
Não se aplica	4	5.88 %
---------------	---	--------

### 2.55 A atuação do Comitê de Ética Pública do IFMT é



Resposta	Quantitativo	Percentual
Excelente	2	2.94 %
Muito bom	8	11.76 %
Suficiente	32	47.06 %
Insuficiente	18	26.47 %
Não se aplica	8	11.76 %

### 2.56 Você participa de algum projeto de extensão do IFMT?



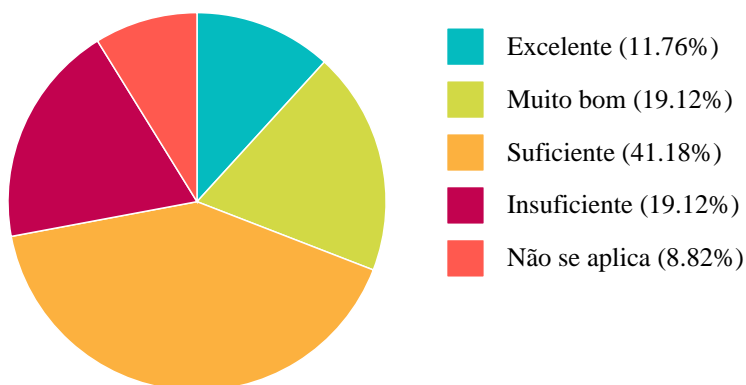
Resposta	Quantitativo	Percentual
Não	50	73.53 %
Sim	18	26.47 %





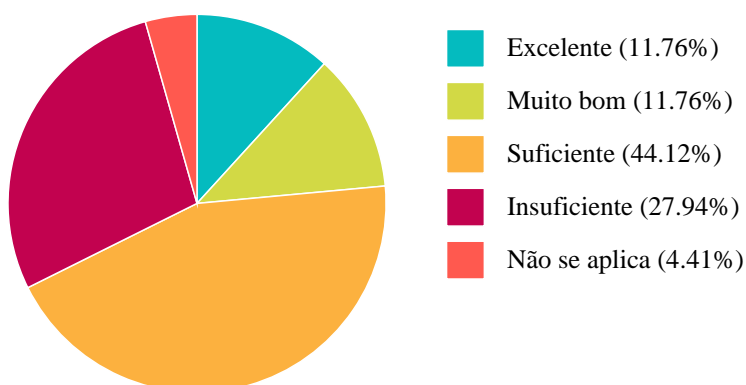
SERVIÇO PÚBLICO FEDERAL  
MEC SETEC  
INSTITUTO FEDERAL DE EDUCAÇÃO, CIÊNCIA E TECNOLOGIA DE MATO GROSSO  
COMISSÃO PRÓPRIA DE AVALIAÇÃO  
RELATÓRIO DE AVALIAÇÃO INSTITUCIONAL 2017

### 2.57 As atividades de extensão atendem às necessidades da comunidade local de maneira



Resposta	Quantitativo	Percentual
Excelente	8	11.76 %
Muito bom	13	19.12 %
Suficiente	28	41.18 %
Insuficiente	13	19.12 %
Não se aplica	6	8.82 %

### 2.58 A divulgação das atividades de extensão realizadas pelo IFMT é

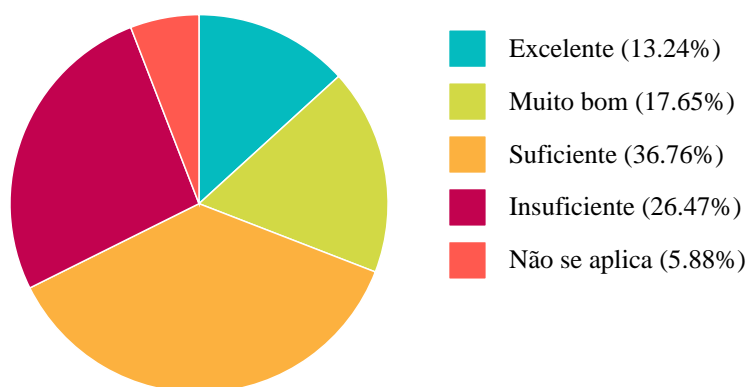


Resposta	Quantitativo	Percentual
Excelente	8	11.76 %
Muito bom	8	11.76 %
Suficiente	30	44.12 %
Insuficiente	19	27.94 %
Não se aplica	3	4.41 %



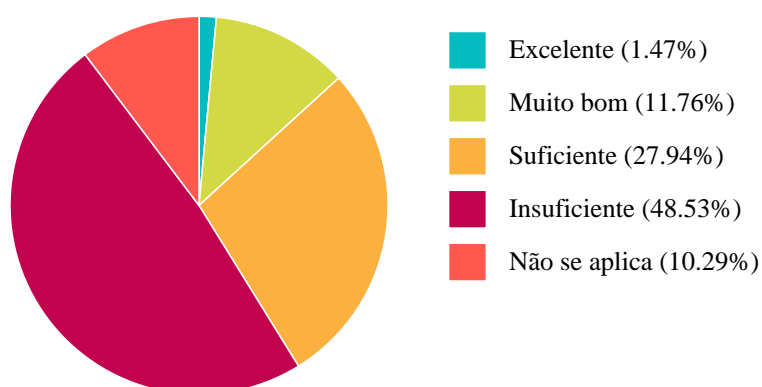
SERVIÇO PÚBLICO FEDERAL  
MEC SETEC  
INSTITUTO FEDERAL DE EDUCAÇÃO, CIÊNCIA E TECNOLOGIA DE MATO GROSSO  
COMISSÃO PRÓPRIA DE AVALIAÇÃO  
RELATÓRIO DE AVALIAÇÃO INSTITUCIONAL 2017

## 2.59 As atividades de extensão são articuladas com o ensino e com a pesquisa de modo



Resposta	Quantitativo	Percentual
Excelente	9	13.24 %
Muito bom	12	17.65 %
Suficiente	25	36.76 %
Insuficiente	18	26.47 %
Não se aplica	4	5.88 %

## 2.60 O número de bolsas para extensão é

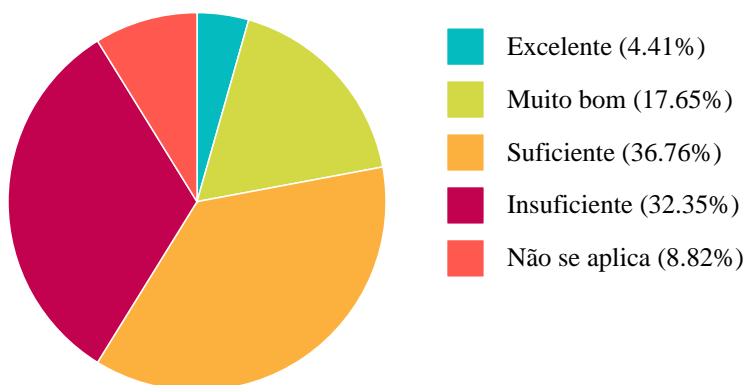


Resposta	Quantitativo	Percentual
Excelente	1	1.47 %
Muito bom	8	11.76 %
Suficiente	19	27.94 %
Insuficiente	33	48.53 %
Não se aplica	7	10.29 %



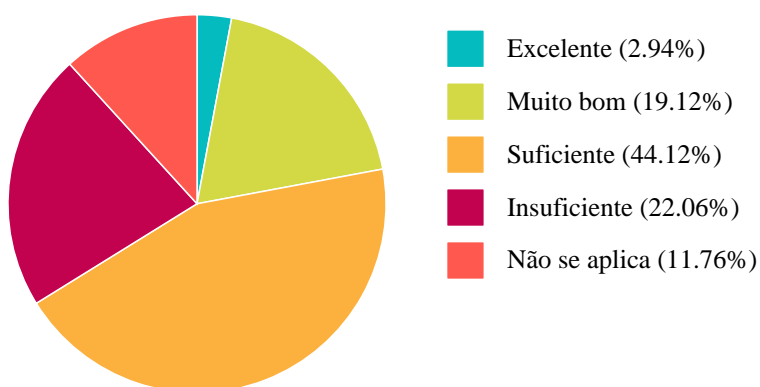
SERVIÇO PÚBLICO FEDERAL  
MEC SETEC  
INSTITUTO FEDERAL DE EDUCAÇÃO, CIÊNCIA E TECNOLOGIA DE MATO GROSSO  
COMISSÃO PRÓPRIA DE AVALIAÇÃO  
RELATÓRIO DE AVALIAÇÃO INSTITUCIONAL 2017

## 2.61 As políticas existentes na instituição para o desenvolvimento das atividades de extensão são



Resposta	Quantitativo	Percentual
Excelente	3	4.41 %
Muito bom	12	17.65 %
Suficiente	25	36.76 %
Insuficiente	22	32.35 %
Não se aplica	6	8.82 %

## 2.62 O órgão responsável pela coordenação das atividades e da política de extensão atua de forma

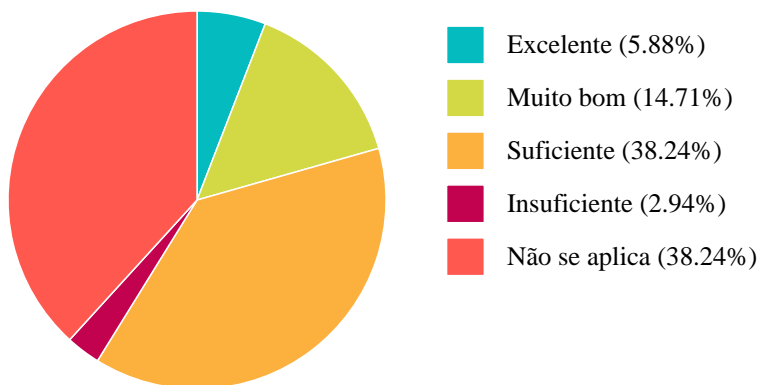


Resposta	Quantitativo	Percentual
Excelente	2	2.94 %
Muito bom	13	19.12 %
Suficiente	30	44.12 %
Insuficiente	15	22.06 %
Não se aplica	8	11.76 %



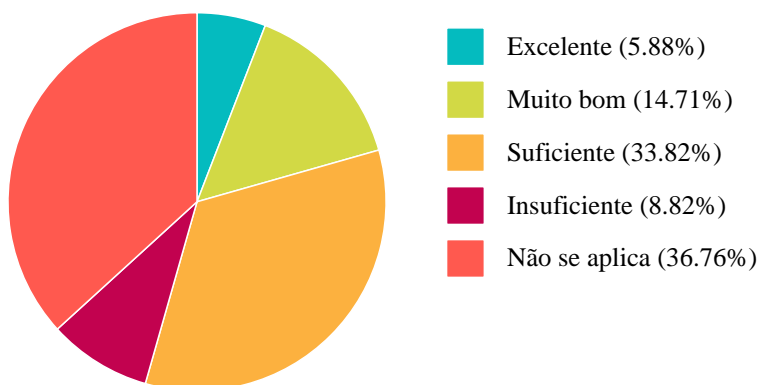
SERVIÇO PÚBLICO FEDERAL  
MEC SETEC  
INSTITUTO FEDERAL DE EDUCAÇÃO, CIÊNCIA E TECNOLOGIA DE MATO GROSSO  
COMISSÃO PRÓPRIA DE AVALIAÇÃO  
RELATÓRIO DE AVALIAÇÃO INSTITUCIONAL 2017

### 2.63 O órgão institucional responsável pela coordenação das atividades e da política de pós-graduação no IFMT atua de forma



Resposta	Quantitativo	Percentual
Excelente	4	5.88 %
Muito bom	10	14.71 %
Suficiente	26	38.24 %
Insuficiente	2	2.94 %
Não se aplica	26	38.24 %

### 2.64 A Instituição oferta cursos de pós-graduação (lato sensu e stricto sensu) de forma

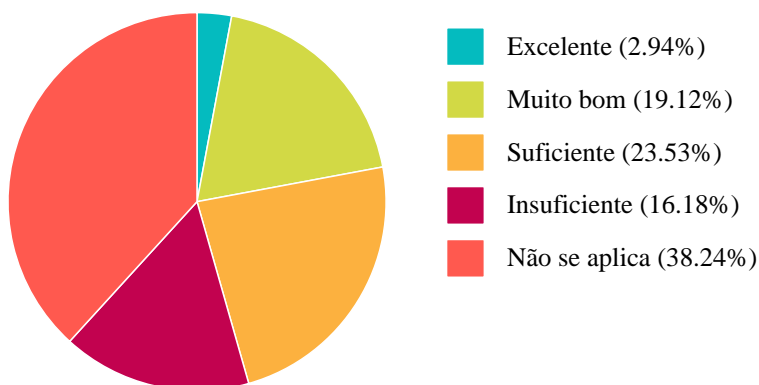


Resposta	Quantitativo	Percentual
Excelente	4	5.88 %
Muito bom	10	14.71 %
Suficiente	23	33.82 %
Insuficiente	6	8.82 %
Não se aplica	25	36.76 %



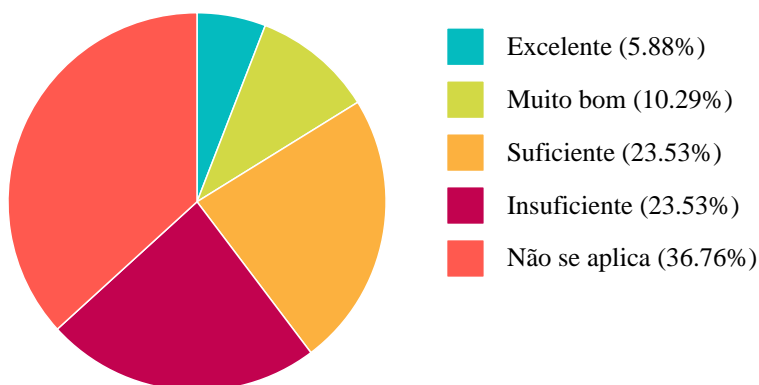
SERVIÇO PÚBLICO FEDERAL  
MEC SETEC  
INSTITUTO FEDERAL DE EDUCAÇÃO, CIÊNCIA E TECNOLOGIA DE MATO GROSSO  
COMISSÃO PRÓPRIA DE AVALIAÇÃO  
RELATÓRIO DE AVALIAÇÃO INSTITUCIONAL 2017

**2.65 A quantidade de cursos de pós-graduação (lato sensu e stricto sensu) na instituição é**



Resposta	Quantitativo	Percentual
Excelente	2	2.94 %
Muito bom	13	19.12 %
Suficiente	16	23.53 %
Insuficiente	11	16.18 %
Não se aplica	26	38.24 %

**2.66 As verbas institucionais e de agências de fomento externas, na realização dos cursos de pós-graduação (lato sensu e stricto sensu), é**

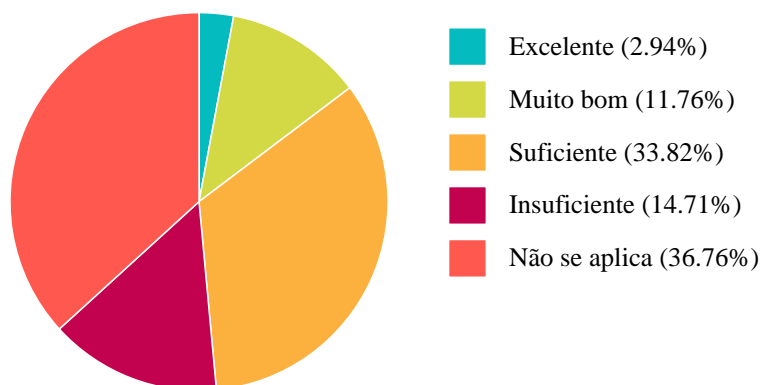


Resposta	Quantitativo	Percentual
Excelente	4	5.88 %
Muito bom	7	10.29 %
Suficiente	16	23.53 %
Insuficiente	16	23.53 %
Não se aplica	25	36.76 %



SERVIÇO PÚBLICO FEDERAL  
MEC SETEC  
INSTITUTO FEDERAL DE EDUCAÇÃO, CIÊNCIA E TECNOLOGIA DE MATO GROSSO  
COMISSÃO PRÓPRIA DE AVALIAÇÃO  
RELATÓRIO DE AVALIAÇÃO INSTITUCIONAL 2017

## 2.67 A integração entre os segmentos de graduação e pós-graduação ocorrem de forma



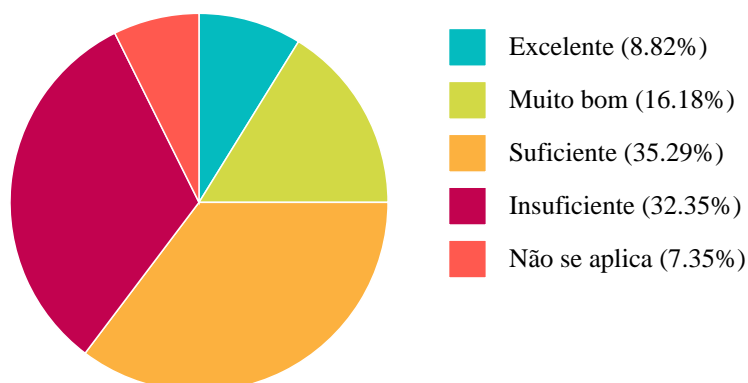
Resposta	Quantitativo	Percentual
Excelente	2	2.94 %
Muito bom	8	11.76 %
Suficiente	23	33.82 %
Insuficiente	10	14.71 %
Não se aplica	25	36.76 %



SERVIÇO PÚBLICO FEDERAL  
MEC SETEC  
INSTITUTO FEDERAL DE EDUCAÇÃO, CIÊNCIA E TECNOLOGIA DE MATO GROSSO  
COMISSÃO PRÓPRIA DE AVALIAÇÃO  
RELATÓRIO DE AVALIAÇÃO INSTITUCIONAL 2017

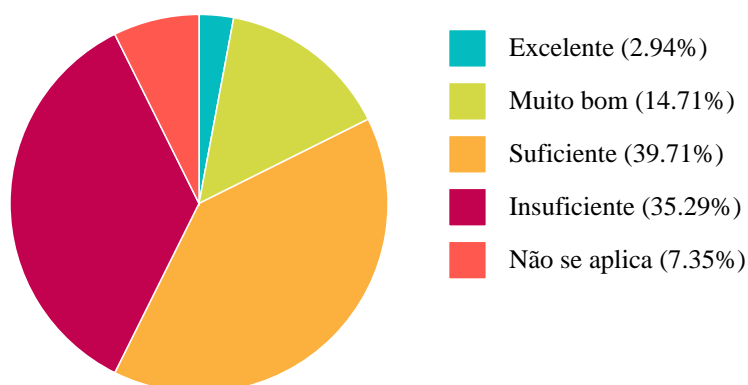
### 3 - RESPONSABILIDADE SOCIAL

#### 3.1 As ações que favorecem a inclusão e permanência de discentes em situação de vulnerabilidade no IFMT são desenvolvidas de forma



Resposta	Quantitativo	Percentual
Excelente	6	8.82 %
Muito bom	11	16.18 %
Suficiente	24	35.29 %
Insuficiente	22	32.35 %
Não se aplica	5	7.35 %

#### 3.2 A política institucional de inclusão às pessoas com deficiência (Lei n. 13.146, de 6 julho de 2015)



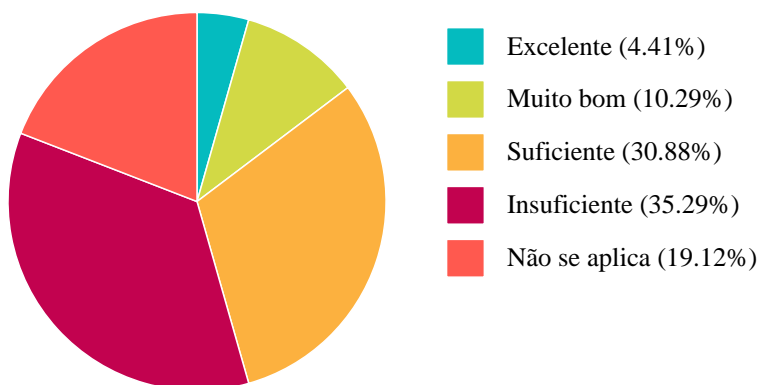
Resposta	Quantitativo	Percentual
Excelente	2	2.94 %



SERVIÇO PÚBLICO FEDERAL  
MEC SETEC  
INSTITUTO FEDERAL DE EDUCAÇÃO, CIÊNCIA E TECNOLOGIA DE MATO GROSSO  
COMISSÃO PRÓPRIA DE AVALIAÇÃO  
RELATÓRIO DE AVALIAÇÃO INSTITUCIONAL 2017

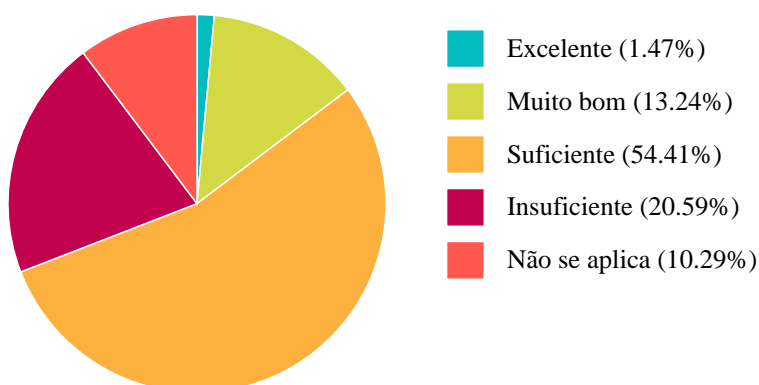
Muito bom	10	14.71 %
Suficiente	27	39.71 %
Insuficiente	24	35.29 %
Não se aplica	5	7.35 %

### 3.3 As ações que promovem iniciativas de incubadoras de empresas, empresas juniores, captação de recursos ocorrem de forma



Resposta	Quantitativo	Percentual
Excelente	3	4.41 %
Muito bom	7	10.29 %
Suficiente	21	30.88 %
Insuficiente	24	35.29 %
Não se aplica	13	19.12 %

### 3.4 As ações que visam à promoção da cidadania e de atenção a setores sociais ocorrem de forma



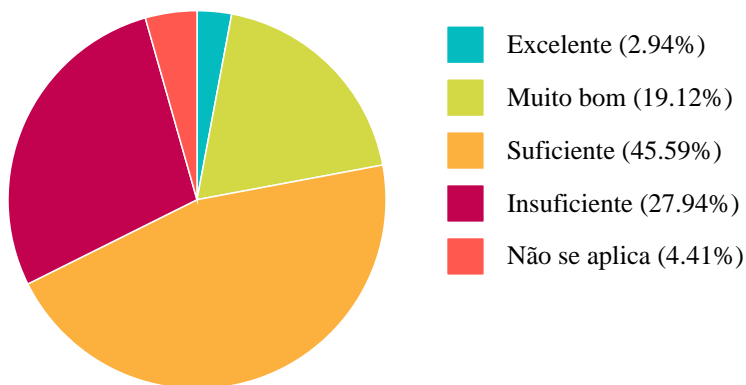




SERVIÇO PÚBLICO FEDERAL  
MEC SETEC  
INSTITUTO FEDERAL DE EDUCAÇÃO, CIÊNCIA E TECNOLOGIA DE MATO GROSSO  
COMISSÃO PRÓPRIA DE AVALIAÇÃO  
RELATÓRIO DE AVALIAÇÃO INSTITUCIONAL 2017

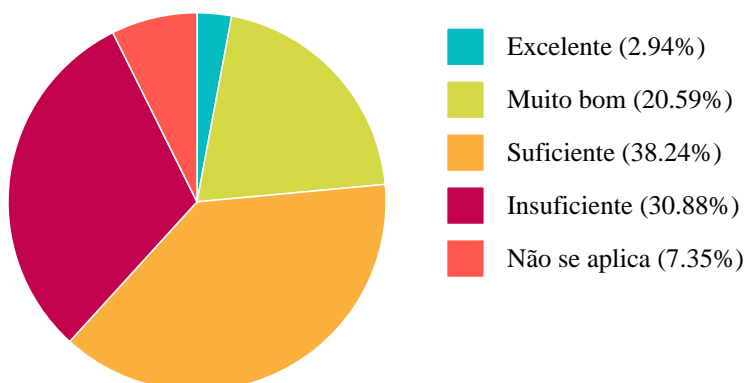
Resposta	Quantitativo	Percentual
Excelente	1	1.47 %
Muito bom	9	13.24 %
Suficiente	37	54.41 %
Insuficiente	14	20.59 %
Não se aplica	7	10.29 %

### 3.5 As ações afirmativas de defesa e promoção dos direitos humanos e de identidade étnico-racial ocorrem de forma



Resposta	Quantitativo	Percentual
Excelente	2	2.94 %
Muito bom	13	19.12 %
Suficiente	31	45.59 %
Insuficiente	19	27.94 %
Não se aplica	3	4.41 %

### 3.6 As discussões relacionadas às temáticas africana, afro-brasileira e indígena ocorrem de forma

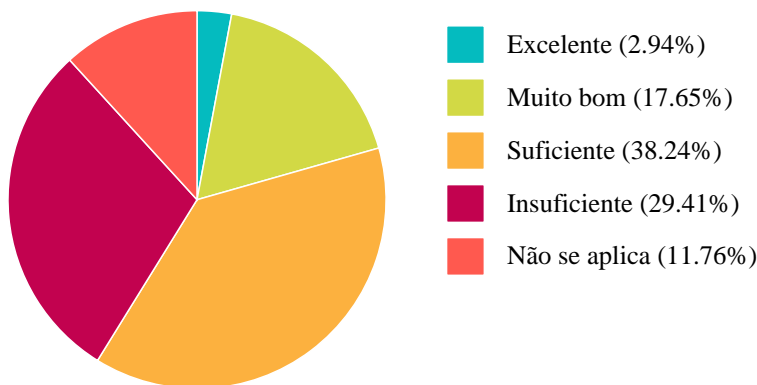




SERVIÇO PÚBLICO FEDERAL  
MEC SETEC  
INSTITUTO FEDERAL DE EDUCAÇÃO, CIÊNCIA E TECNOLOGIA DE MATO GROSSO  
COMISSÃO PRÓPRIA DE AVALIAÇÃO  
RELATÓRIO DE AVALIAÇÃO INSTITUCIONAL 2017

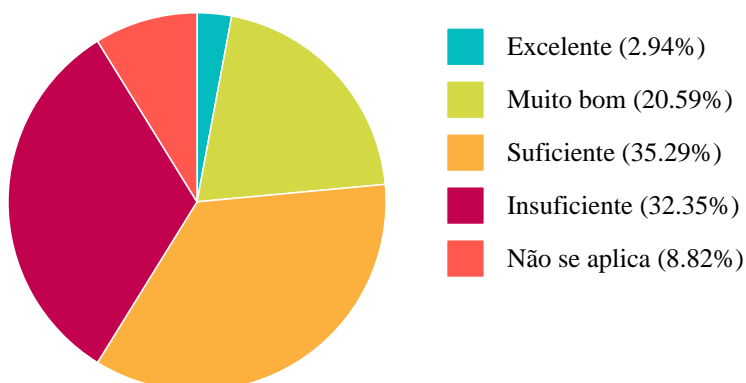
Resposta	Quantitativo	Percentual
Excelente	2	2.94 %
Muito bom	14	20.59 %
Suficiente	26	38.24 %
Insuficiente	21	30.88 %
Não se aplica	5	7.35 %

### 3.7 As ações de defesa e promoção dos direitos humanos, de diversidade e sexualidade e questões de gênero ocorrem de forma



Resposta	Quantitativo	Percentual
Excelente	2	2.94 %
Muito bom	12	17.65 %
Suficiente	26	38.24 %
Insuficiente	20	29.41 %
Não se aplica	8	11.76 %

### 3.8 As ações de promoção e prevenção de saúde física e psicossocial da comunidade interna e externa do campus é

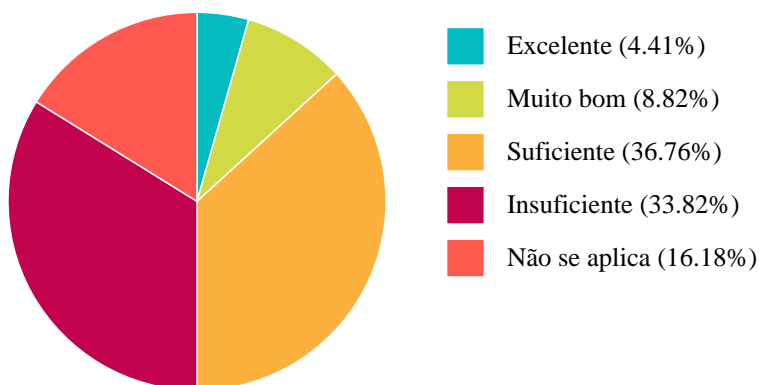




SERVIÇO PÚBLICO FEDERAL  
MEC SETEC  
INSTITUTO FEDERAL DE EDUCAÇÃO, CIÊNCIA E TECNOLOGIA DE MATO GROSSO  
COMISSÃO PRÓPRIA DE AVALIAÇÃO  
RELATÓRIO DE AVALIAÇÃO INSTITUCIONAL 2017

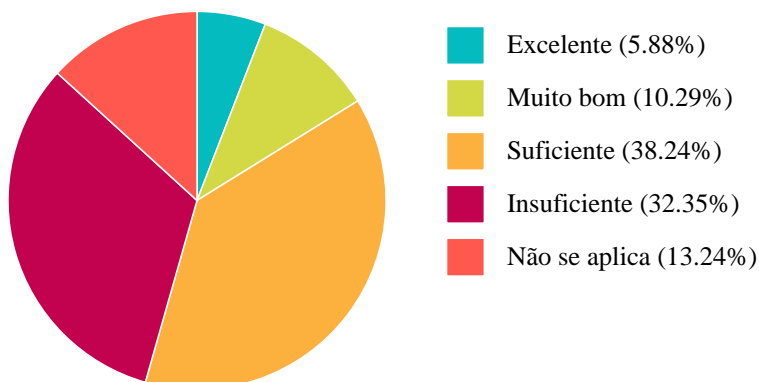
Resposta	Quantitativo	Percentual
Excelente	2	2.94 %
Muito bom	14	20.59 %
Suficiente	24	35.29 %
Insuficiente	22	32.35 %
Não se aplica	6	8.82 %

### 3.9 As ações de promoção de qualidade de vida da comunidade interna do campus é



Resposta	Quantitativo	Percentual
Excelente	3	4.41 %
Muito bom	6	8.82 %
Suficiente	25	36.76 %
Insuficiente	23	33.82 %
Não se aplica	11	16.18 %

### 3.10 A atuação da Comissão Permanente de Sustentabilidade e Logística do seu campus é percebida de forma

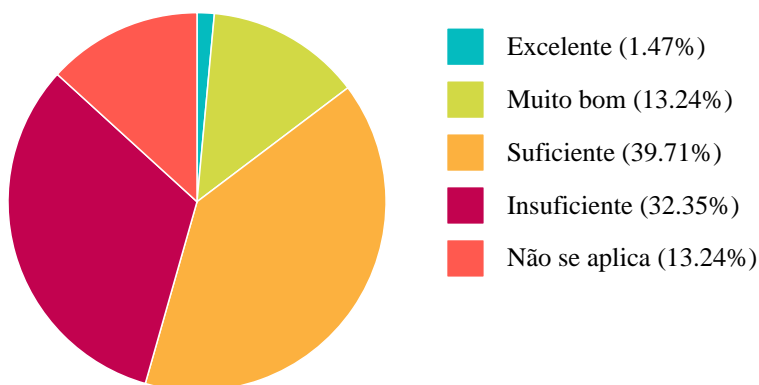




SERVIÇO PÚBLICO FEDERAL  
MEC SETEC  
INSTITUTO FEDERAL DE EDUCAÇÃO, CIÊNCIA E TECNOLOGIA DE MATO GROSSO  
COMISSÃO PRÓPRIA DE AVALIAÇÃO  
RELATÓRIO DE AVALIAÇÃO INSTITUCIONAL 2017

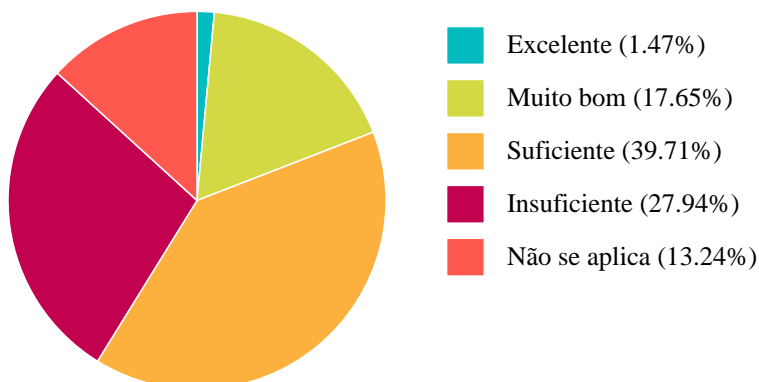
Resposta	Quantitativo	Percentual
Excelente	4	5.88 %
Muito bom	7	10.29 %
Suficiente	26	38.24 %
Insuficiente	22	32.35 %
Não se aplica	9	13.24 %

### 3.11 O desenvolvimento de ações de sustentabilidade (economicamente viável, socialmente justa, ambientalmente correta) ocorrem de forma



Resposta	Quantitativo	Percentual
Excelente	1	1.47 %
Muito bom	9	13.24 %
Suficiente	27	39.71 %
Insuficiente	22	32.35 %
Não se aplica	9	13.24 %

### 3.12 As discussões relacionadas à temática de Educação Ambiental ocorrem de forma

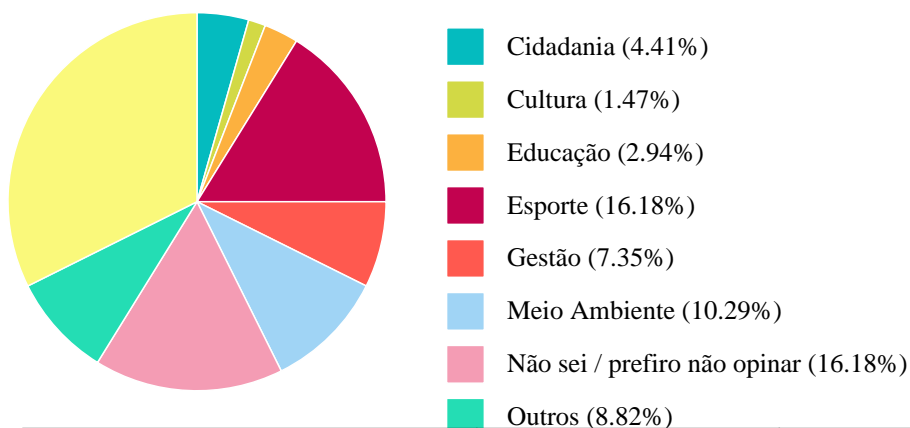




**SERVIÇO PÚBLICO FEDERAL**  
**MEC SETEC**  
**INSTITUTO FEDERAL DE EDUCAÇÃO, CIÊNCIA E TECNOLOGIA DE MATO GROSSO**  
**COMISSÃO PRÓPRIA DE AVALIAÇÃO**  
**RELATÓRIO DE AVALIAÇÃO INSTITUCIONAL 2017**

Resposta	Quantitativo	Percentual
Excelente	1	1.47 %
Muito bom	12	17.65 %
Suficiente	27	39.71 %
Insuficiente	19	27.94 %
Não se aplica	9	13.24 %

**3.13 Assinale as áreas em que as atividades institucionais em interação com o meio social são efetivas**



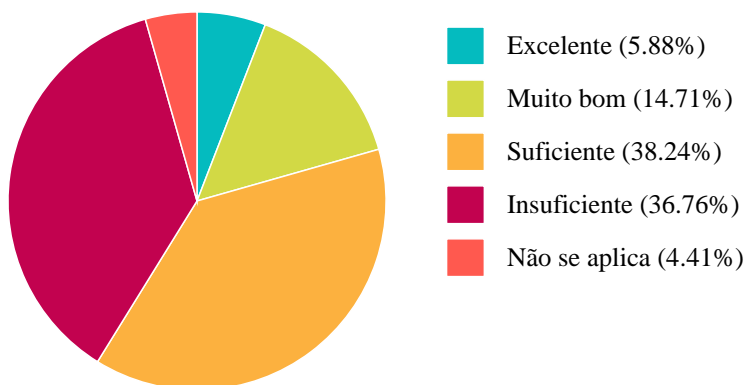
Resposta	Quantitativo	Percentual
Cidadania	3	4.41 %
Cultura	1	1.47 %
Educação	2	2.94 %
Esporte	11	16.18 %
Gestão	5	7.35 %
Meio Ambiente	7	10.29 %
Não sei / prefiro não opinar	11	16.18 %
Outros	6	8.82 %
Tecnologia	22	32.35 %



SERVIÇO PÚBLICO FEDERAL  
MEC SETEC  
INSTITUTO FEDERAL DE EDUCAÇÃO, CIÊNCIA E TECNOLOGIA DE MATO GROSSO  
COMISSÃO PRÓPRIA DE AVALIAÇÃO  
RELATÓRIO DE AVALIAÇÃO INSTITUCIONAL 2017

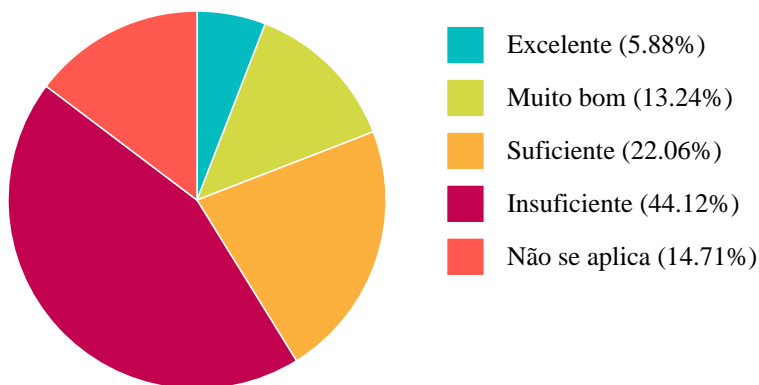
## 4 - COMUNICAÇÃO SOCIAL

### 4.1 O IFMT divulga suas atividades à comunidade externa de modo



Resposta	Quantitativo	Percentual
Excelente	4	5.88 %
Muito bom	10	14.71 %
Suficiente	26	38.24 %
Insuficiente	25	36.76 %
Não se aplica	3	4.41 %

### 4.2 Os meios de comunicação locais (TV, jornal, rádio, etc) divulgam as atividades do IFMT de modo



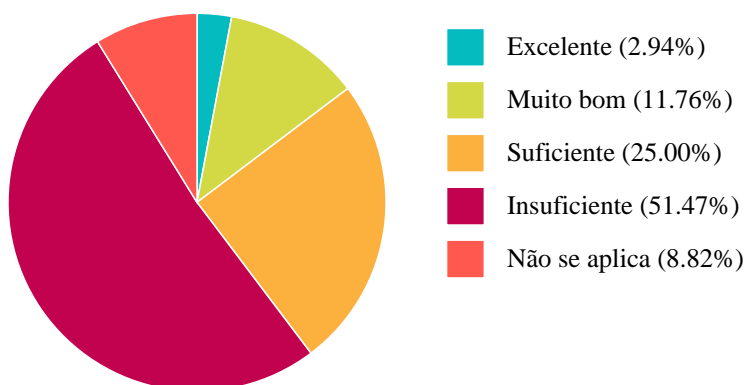
Resposta	Quantitativo	Percentual
Excelente	4	5.88 %
Muito bom	9	13.24 %



SERVIÇO PÚBLICO FEDERAL  
MEC SETEC  
INSTITUTO FEDERAL DE EDUCAÇÃO, CIÊNCIA E TECNOLOGIA DE MATO GROSSO  
COMISSÃO PRÓPRIA DE AVALIAÇÃO  
RELATÓRIO DE AVALIAÇÃO INSTITUCIONAL 2017

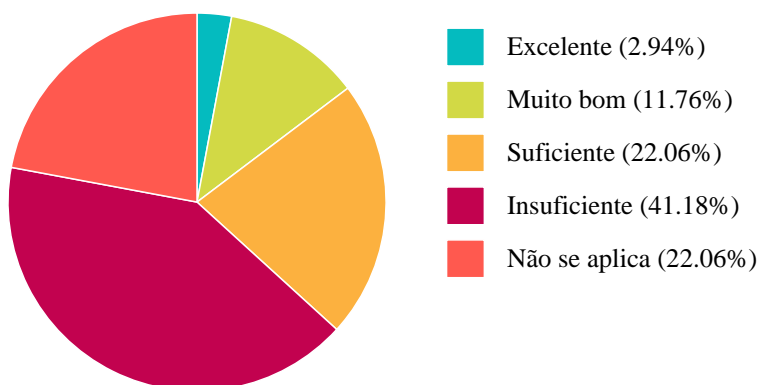
Suficiente	15	22.06 %
Insuficiente	30	44.12 %
Não se aplica	10	14.71 %

#### 4.3 As informações internas do IFMT são repassadas de maneira



Resposta	Quantitativo	Percentual
Excelente	2	2.94 %
Muito bom	8	11.76 %
Suficiente	17	25 %
Insuficiente	35	51.47 %
Não se aplica	6	8.82 %

#### 4.4 A transparência do IFMT (orçamento, processos, procedimentos, etc.) ocorre de forma



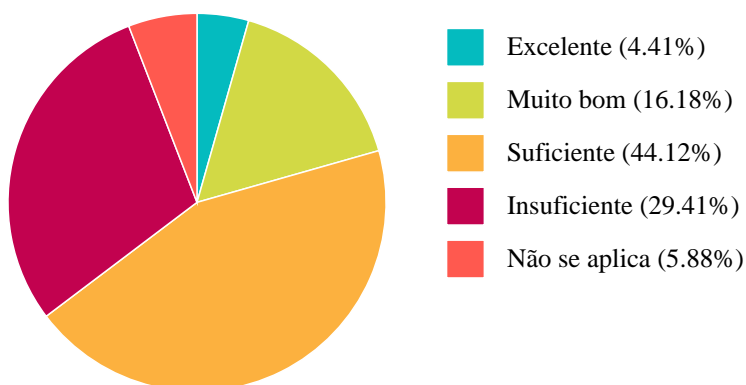
Resposta	Quantitativo	Percentual
Excelente	2	2.94 %
Muito bom	8	11.76 %



SERVIÇO PÚBLICO FEDERAL  
MEC SETEC  
INSTITUTO FEDERAL DE EDUCAÇÃO, CIÊNCIA E TECNOLOGIA DE MATO GROSSO  
COMISSÃO PRÓPRIA DE AVALIAÇÃO  
RELATÓRIO DE AVALIAÇÃO INSTITUCIONAL 2017

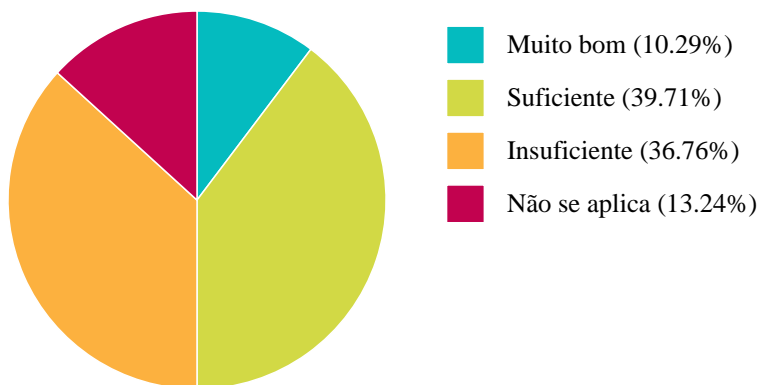
Suficiente	15	22.06 %
Insuficiente	28	41.18 %
Não se aplica	15	22.06 %

#### 4.5 O site do seu campus apresenta acesso às informações de maneira



Resposta	Quantitativo	Percentual
Excelente	3	4.41 %
Muito bom	11	16.18 %
Suficiente	30	44.12 %
Insuficiente	20	29.41 %
Não se aplica	4	5.88 %

#### 4.6 O site da Reitoria apresenta acesso às informações de maneira



Resposta	Quantitativo	Percentual
Muito bom	7	10.29 %
Suficiente	27	39.71 %

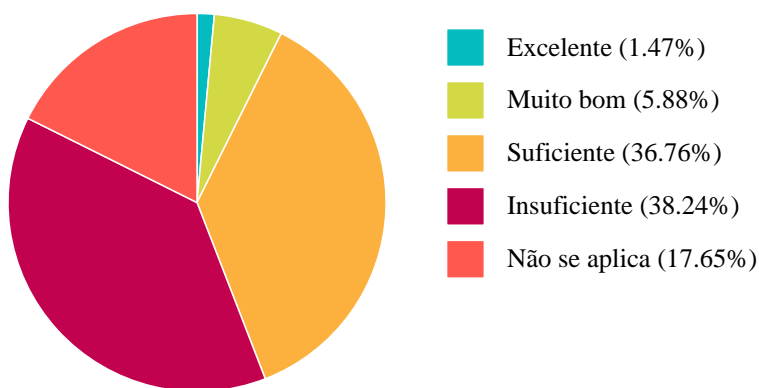




SERVIÇO PÚBLICO FEDERAL  
MEC SETEC  
INSTITUTO FEDERAL DE EDUCAÇÃO, CIÊNCIA E TECNOLOGIA DE MATO GROSSO  
COMISSÃO PRÓPRIA DE AVALIAÇÃO  
RELATÓRIO DE AVALIAÇÃO INSTITUCIONAL 2017

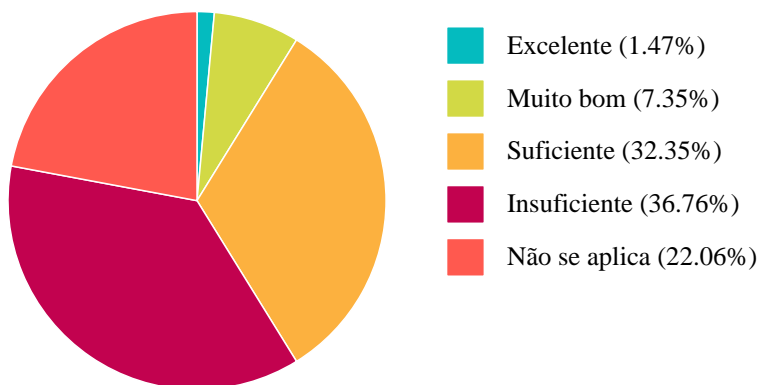
Insuficiente	25	36.76 %
Não se aplica	9	13.24 %

#### 4.7 O acesso à ouvidoria do IFMT é



Resposta	Quantitativo	Percentual
Excelente	1	1.47 %
Muito bom	4	5.88 %
Suficiente	25	36.76 %
Insuficiente	26	38.24 %
Não se aplica	12	17.65 %

#### 4.8 Os instrumentos utilizados pela ouvidoria do IFMT para registro de denúncias, elogios e sugestões são



Resposta	Quantitativo	Percentual
Excelente	1	1.47 %
Muito bom	5	7.35 %



SERVIÇO PÚBLICO FEDERAL  
MEC SETEC  
INSTITUTO FEDERAL DE EDUCAÇÃO, CIÊNCIA E TECNOLOGIA DE MATO GROSSO  
COMISSÃO PRÓPRIA DE AVALIAÇÃO  
RELATÓRIO DE AVALIAÇÃO INSTITUCIONAL 2017

Suficiente	22	32.35 %
Insuficiente	25	36.76 %
Não se aplica	15	22.06 %



SERVIÇO PÚBLICO FEDERAL  
MEC SETEC  
INSTITUTO FEDERAL DE EDUCAÇÃO, CIÊNCIA E TECNOLOGIA DE MATO GROSSO  
COMISSÃO PRÓPRIA DE AVALIAÇÃO  
RELATÓRIO DE AVALIAÇÃO INSTITUCIONAL 2017

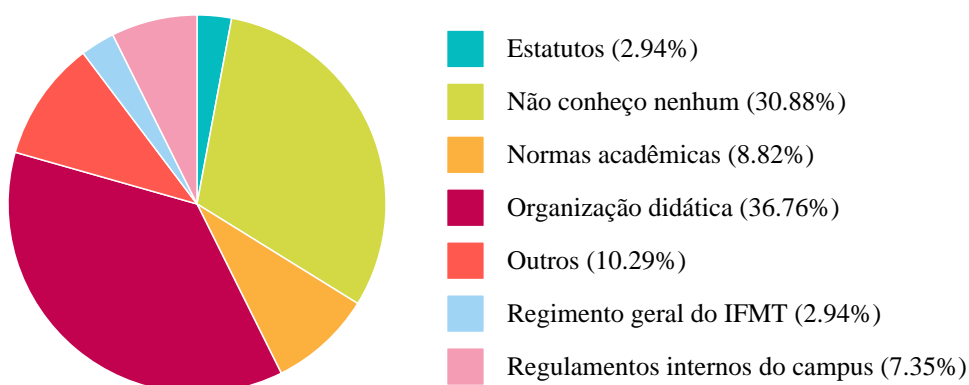
## 5 - POLÍTICAS E PESSOAL



SERVIÇO PÚBLICO FEDERAL  
MEC SETEC  
INSTITUTO FEDERAL DE EDUCAÇÃO, CIÊNCIA E TECNOLOGIA DE MATO GROSSO  
COMISSÃO PRÓPRIA DE AVALIAÇÃO  
RELATÓRIO DE AVALIAÇÃO INSTITUCIONAL 2017

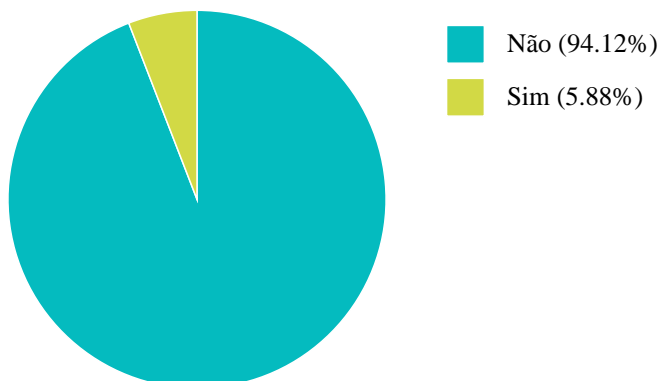
## 6 - ORGANIZAÇÃO E GESTÃO INSTITUCIONAL

### 6.1 Quais documentos abaixo relacionados você conhece



Resposta	Quantitativo	Percentual
Estatutos	2	2.94 %
Não conheço nenhum	21	30.88 %
Normas acadêmicas	6	8.82 %
Organização didática	25	36.76 %
Outros	7	10.29 %
Regimento geral do IFMT	2	2.94 %
Regulamentos internos do campus	5	7.35 %

### 6.2 Você conhece o organograma administrativo do IFMT?

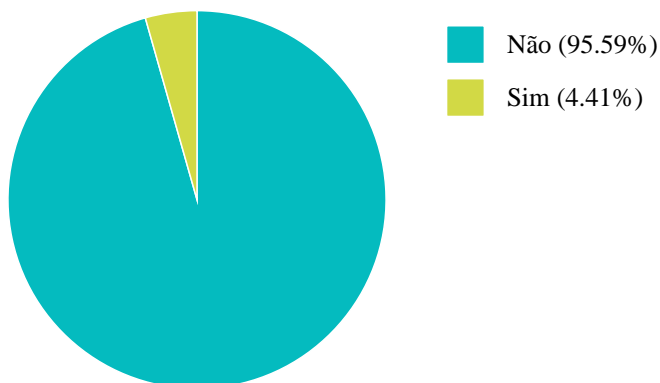


Resposta	Quantitativo	Percentual
Não	64	94.12 %
Sim	4	5.88 %



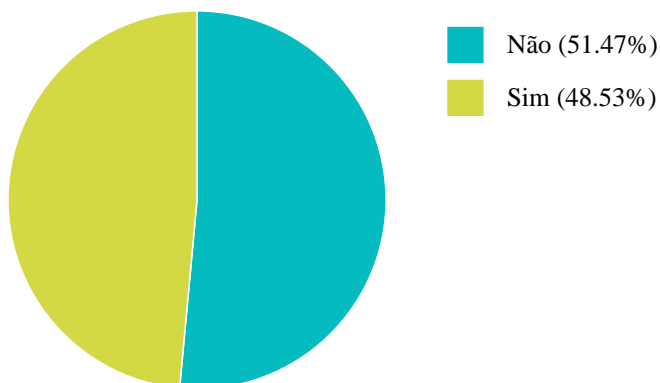
SERVIÇO PÚBLICO FEDERAL  
MEC SETEC  
INSTITUTO FEDERAL DE EDUCAÇÃO, CIÊNCIA E TECNOLOGIA DE MATO GROSSO  
COMISSÃO PRÓPRIA DE AVALIAÇÃO  
RELATÓRIO DE AVALIAÇÃO INSTITUCIONAL 2017

### 6.3 Você conhece o organograma administrativo do seu campus?



Resposta	Quantitativo	Percentual
Não	65	95,59 %
Sim	3	4,41 %

### 6.4 O seu campus possui setor específico de protocolo?

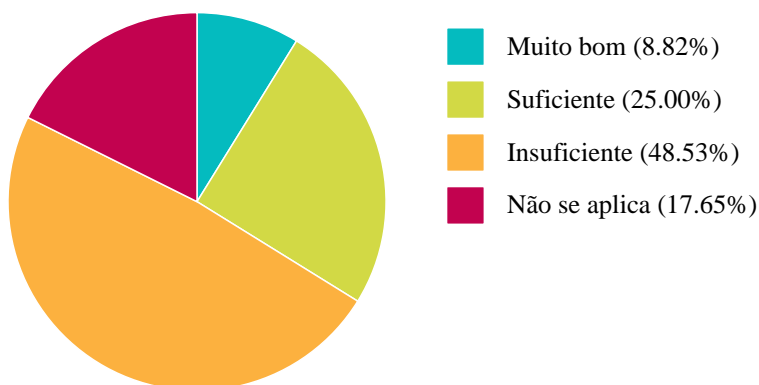


Resposta	Quantitativo	Percentual
Não	35	51,47 %
Sim	33	48,53 %



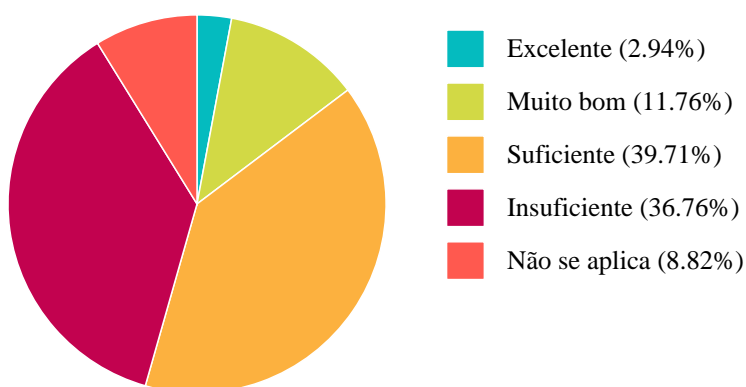
SERVIÇO PÚBLICO FEDERAL  
MEC SETEC  
INSTITUTO FEDERAL DE EDUCAÇÃO, CIÊNCIA E TECNOLOGIA DE MATO GROSSO  
COMISSÃO PRÓPRIA DE AVALIAÇÃO  
RELATÓRIO DE AVALIAÇÃO INSTITUCIONAL 2017

### 6.5 O acesso às informações sobre os procedimentos administrativos do IFMT é



Resposta	Quantitativo	Percentual
Muito bom	6	8.82 %
Suficiente	17	25 %
Insuficiente	33	48.53 %
Não se aplica	12	17.65 %

### 6.6 O apoio/orientação à execução dos procedimentos administrativos (preenchimento de formulários, relatórios, requerimentos e outros) do IFMT é

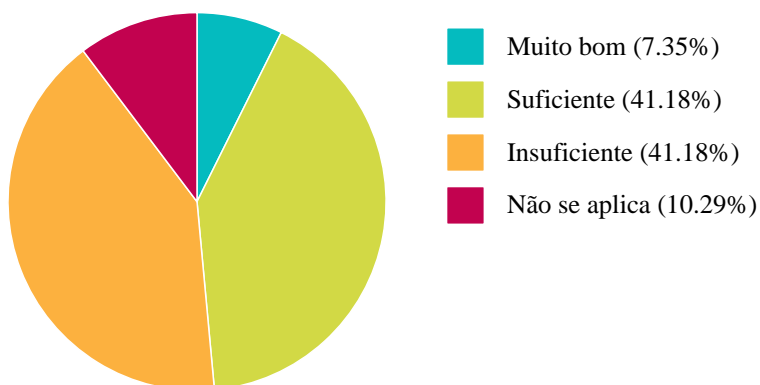


Resposta	Quantitativo	Percentual
Excelente	2	2.94 %
Muito bom	8	11.76 %
Suficiente	27	39.71 %
Insuficiente	25	36.76 %
Não se aplica	6	8.82 %



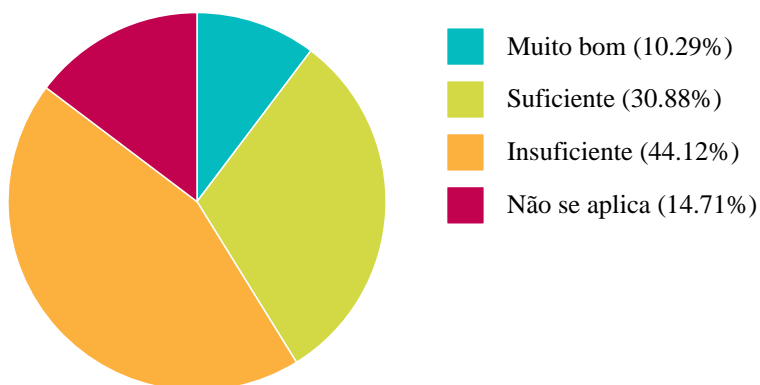
SERVIÇO PÚBLICO FEDERAL  
MEC SETEC  
INSTITUTO FEDERAL DE EDUCAÇÃO, CIÊNCIA E TECNOLOGIA DE MATO GROSSO  
COMISSÃO PRÓPRIA DE AVALIAÇÃO  
RELATÓRIO DE AVALIAÇÃO INSTITUCIONAL 2017

### 6.7 A atuação da Reitoria nos campi é percebida de maneira



Resposta	Quantitativo	Percentual
Muito bom	5	7.35 %
Suficiente	28	41.18 %
Insuficiente	28	41.18 %
Não se aplica	7	10.29 %

### 6.8 A atuação das Pró-Reitorias e Diretorias no seu campus

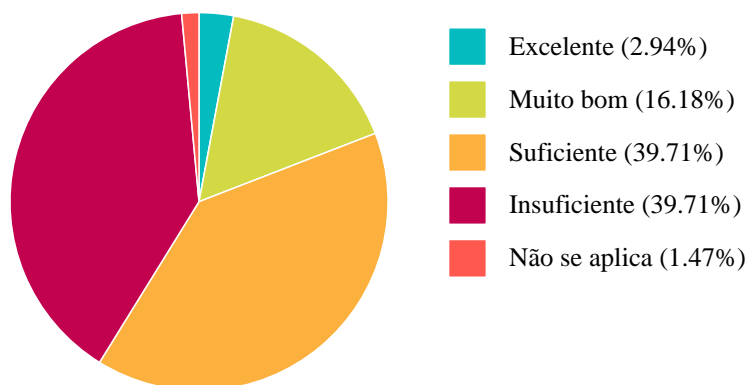


Resposta	Quantitativo	Percentual
Muito bom	7	10.29 %
Suficiente	21	30.88 %
Insuficiente	30	44.12 %
Não se aplica	10	14.71 %



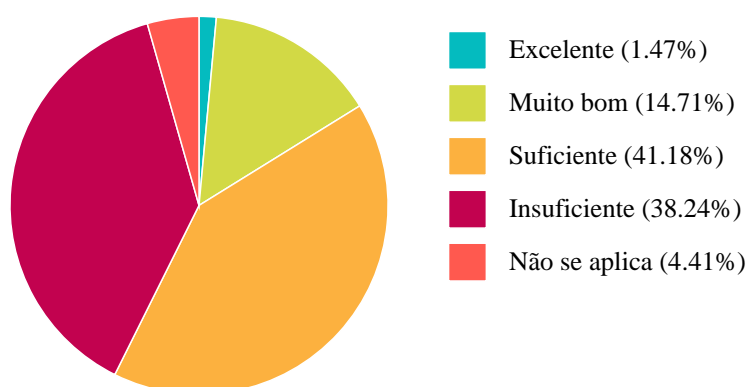
SERVIÇO PÚBLICO FEDERAL  
MEC SETEC  
INSTITUTO FEDERAL DE EDUCAÇÃO, CIÊNCIA E TECNOLOGIA DE MATO GROSSO  
COMISSÃO PRÓPRIA DE AVALIAÇÃO  
RELATÓRIO DE AVALIAÇÃO INSTITUCIONAL 2017

### 6.9 A atuação da Direção Geral no seu campus é percebida de maneira



Resposta	Quantitativo	Percentual
Excelente	2	2.94 %
Muito bom	11	16.18 %
Suficiente	27	39.71 %
Insuficiente	27	39.71 %
Não se aplica	1	1.47 %

### 6.10 A atuação da Direção/Chefia de Ensino no seu campus é percebida de maneira



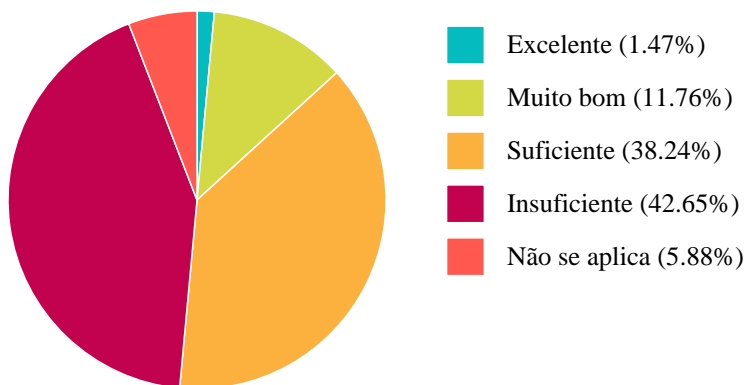
Resposta	Quantitativo	Percentual
Excelente	1	1.47 %
Muito bom	10	14.71 %
Suficiente	28	41.18 %
Insuficiente	26	38.24 %
Não se aplica	3	4.41 %





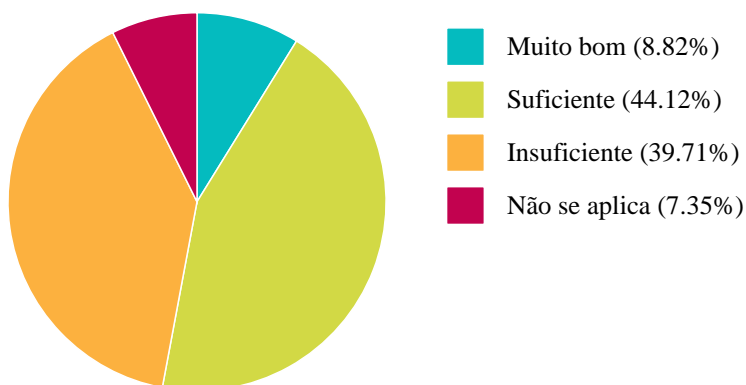
SERVIÇO PÚBLICO FEDERAL  
MEC SETEC  
INSTITUTO FEDERAL DE EDUCAÇÃO, CIÊNCIA E TECNOLOGIA DE MATO GROSSO  
COMISSÃO PRÓPRIA DE AVALIAÇÃO  
RELATÓRIO DE AVALIAÇÃO INSTITUCIONAL 2017

### 6.11 A atuação da Direção/Chefia de Administração e Planejamento no seu campus é percebida de maneira



Resposta	Quantitativo	Percentual
Excelente	1	1.47 %
Muito bom	8	11.76 %
Suficiente	26	38.24 %
Insuficiente	29	42.65 %
Não se aplica	4	5.88 %

### 6.12 A Direção Geral age com imparcialidade em situações de conflito de maneira

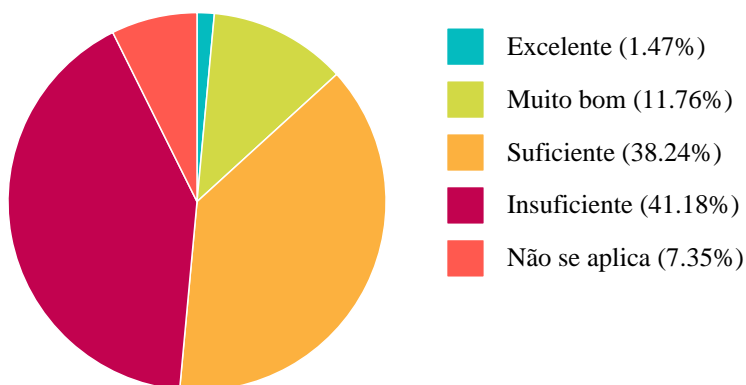


Resposta	Quantitativo	Percentual
Muito bom	6	8.82 %
Suficiente	30	44.12 %
Insuficiente	27	39.71 %
Não se aplica	5	7.35 %



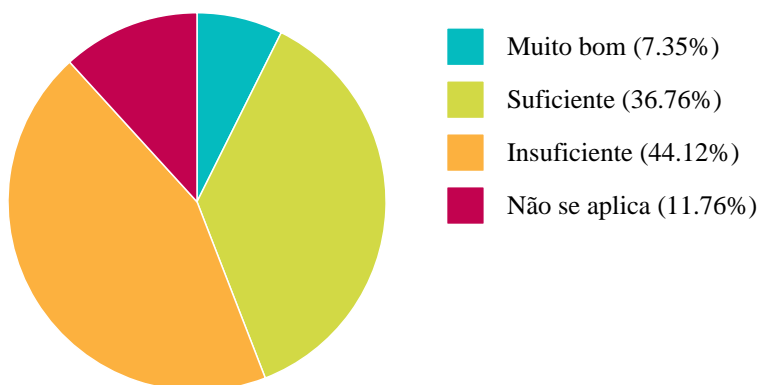
SERVIÇO PÚBLICO FEDERAL  
MEC SETEC  
INSTITUTO FEDERAL DE EDUCAÇÃO, CIÊNCIA E TECNOLOGIA DE MATO GROSSO  
COMISSÃO PRÓPRIA DE AVALIAÇÃO  
RELATÓRIO DE AVALIAÇÃO INSTITUCIONAL 2017

### 6.13 A Direção/Chefia de Ensino age com imparcialidade em situações de conflito de maneira



Resposta	Quantitativo	Percentual
Excelente	1	1,47 %
Muito bom	8	11,76 %
Suficiente	26	38,24 %
Insuficiente	28	41,18 %
Não se aplica	5	7,35 %

### 6.14 A Direção/Chefia de Administração e Planejamento age com imparcialidade em situações de conflito de maneira

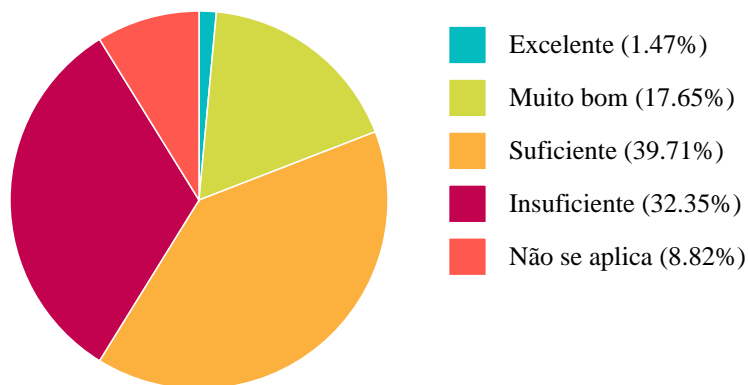


Resposta	Quantitativo	Percentual
Muito bom	5	7,35 %
Suficiente	25	36,76 %
Insuficiente	30	44,12 %
Não se aplica	8	11,76 %



SERVIÇO PÚBLICO FEDERAL  
MEC SETEC  
INSTITUTO FEDERAL DE EDUCAÇÃO, CIÊNCIA E TECNOLOGIA DE MATO GROSSO  
COMISSÃO PRÓPRIA DE AVALIAÇÃO  
RELATÓRIO DE AVALIAÇÃO INSTITUCIONAL 2017

### 6.15 A Gestão da Direção/Chefia de Ensino preocupa-se com as etapas do processo de ensino-aprendizagem para se obter resultados de forma



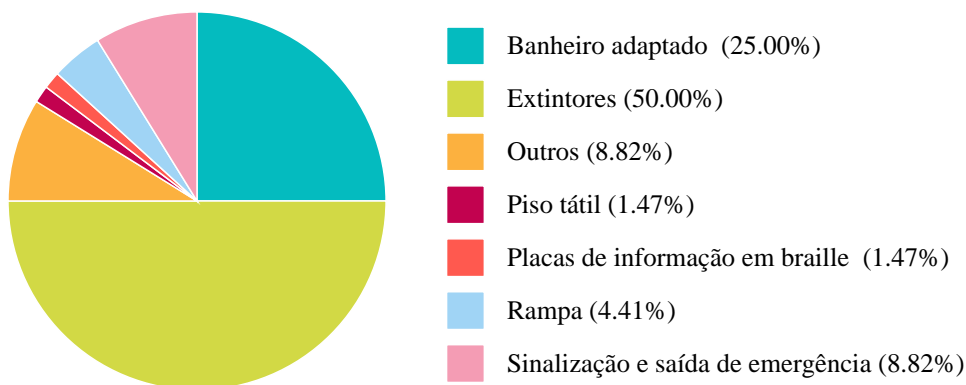
Resposta	Quantitativo	Percentual
Excelente	1	1.47 %
Muito bom	12	17.65 %
Suficiente	27	39.71 %
Insuficiente	22	32.35 %
Não se aplica	6	8.82 %



SERVIÇO PÚBLICO FEDERAL  
MEC SETEC  
INSTITUTO FEDERAL DE EDUCAÇÃO, CIÊNCIA E TECNOLOGIA DE MATO GROSSO  
COMISSÃO PRÓPRIA DE AVALIAÇÃO  
RELATÓRIO DE AVALIAÇÃO INSTITUCIONAL 2017

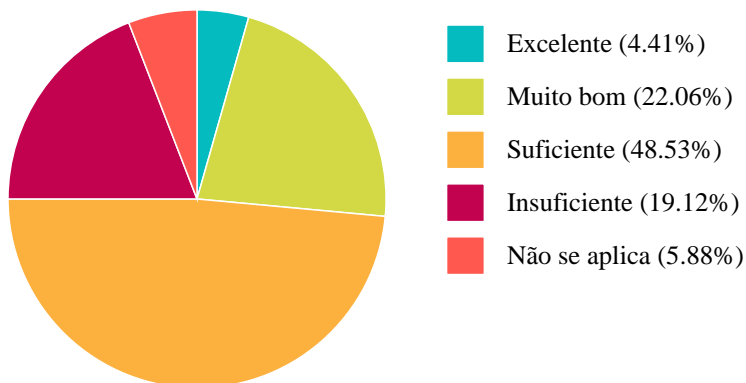
## 7 - INFRAESTRUTURA

### 7.1 Quais os recursos de acessibilidade e segurança estão presentes no seu campus



Resposta	Quantitativo	Percentual
Banheiro adaptado	17	25 %
Extintores	34	50 %
Outros	6	8.82 %
Piso tátil	1	1.47 %
Placas de informação em braille	1	1.47 %
Rampa	3	4.41 %
Sinalização e saída de emergência	6	8.82 %

### 7.2 Acústica (capacidade de ouvir os sons com qualidade)



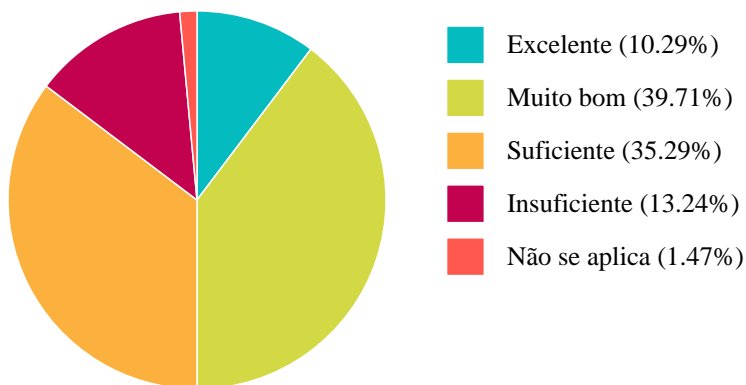
Resposta	Quantitativo	Percentual
----------	--------------	------------



SERVIÇO PÚBLICO FEDERAL  
MEC SETEC  
INSTITUTO FEDERAL DE EDUCAÇÃO, CIÊNCIA E TECNOLOGIA DE MATO GROSSO  
COMISSÃO PRÓPRIA DE AVALIAÇÃO  
RELATÓRIO DE AVALIAÇÃO INSTITUCIONAL 2017

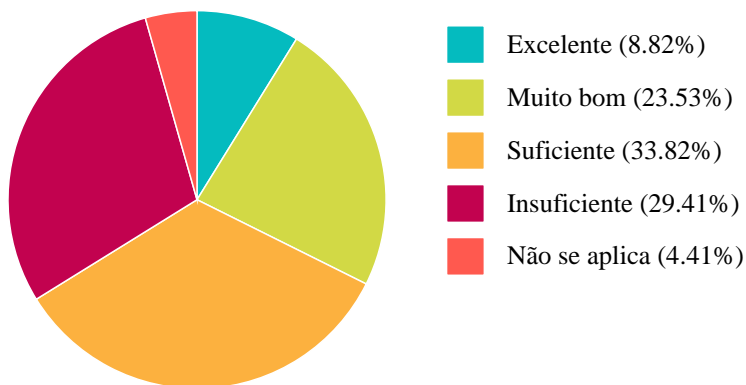
Excelente	3	4.41 %
Muito bom	15	22.06 %
Suficiente	33	48.53 %
Insuficiente	13	19.12 %
Não se aplica	4	5.88 %

### 7.3 Luminosidade



Resposta	Quantitativo	Percentual
Excelente	7	10.29 %
Muito bom	27	39.71 %
Suficiente	24	35.29 %
Insuficiente	9	13.24 %
Não se aplica	1	1.47 %

### 7.4 Ventilação/Climatização



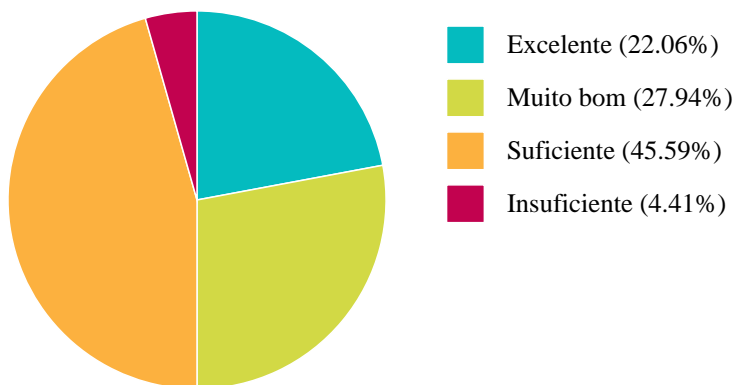
Resposta	Quantitativo	Percentual
----------	--------------	------------



SERVIÇO PÚBLICO FEDERAL  
MEC SETEC  
INSTITUTO FEDERAL DE EDUCAÇÃO, CIÊNCIA E TECNOLOGIA DE MATO GROSSO  
COMISSÃO PRÓPRIA DE AVALIAÇÃO  
RELATÓRIO DE AVALIAÇÃO INSTITUCIONAL 2017

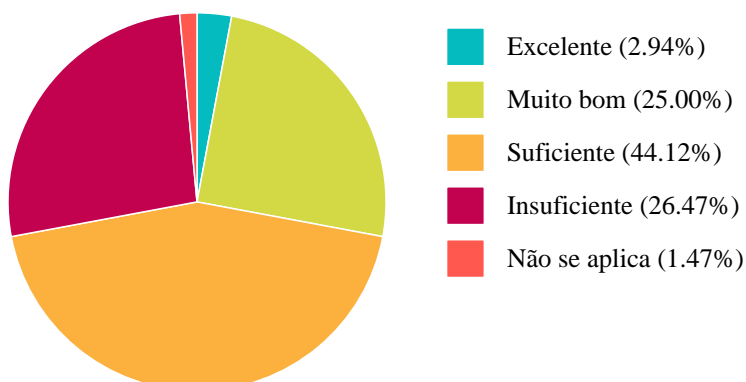
Excelente	6	8.82 %
Muito bom	16	23.53 %
Suficiente	23	33.82 %
Insuficiente	20	29.41 %
Não se aplica	3	4.41 %

### 7.5 Tamanho da sala de aula



Resposta	Quantitativo	Percentual
Excelente	15	22.06 %
Muito bom	19	27.94 %
Suficiente	31	45.59 %
Insuficiente	3	4.41 %

### 7.6 Ergonomia do mobiliário (conforto mínimo, adequação)



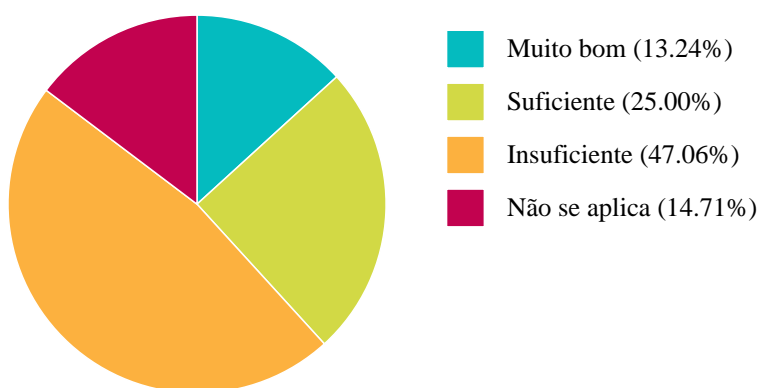
Resposta	Quantitativo	Percentual
Excelente	2	2.94 %



SERVIÇO PÚBLICO FEDERAL  
MEC SETEC  
INSTITUTO FEDERAL DE EDUCAÇÃO, CIÊNCIA E TECNOLOGIA DE MATO GROSSO  
COMISSÃO PRÓPRIA DE AVALIAÇÃO  
RELATÓRIO DE AVALIAÇÃO INSTITUCIONAL 2017

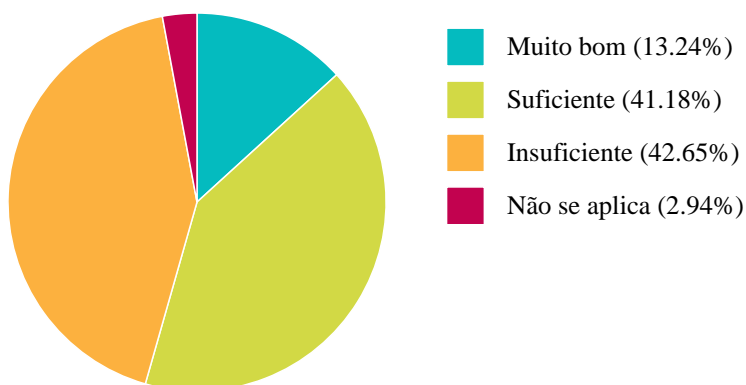
Muito bom	17	25 %
Suficiente	30	44.12 %
Insuficiente	18	26.47 %
Não se aplica	1	1.47 %

### 7.7 Ergonomia do mobiliário adaptado às Pessoas com Deficiência



Resposta	Quantitativo	Percentual
Muito bom	9	13.24 %
Suficiente	17	25 %
Insuficiente	32	47.06 %
Não se aplica	10	14.71 %

### 7.8 A manutenção e conservação das instalações físicas são



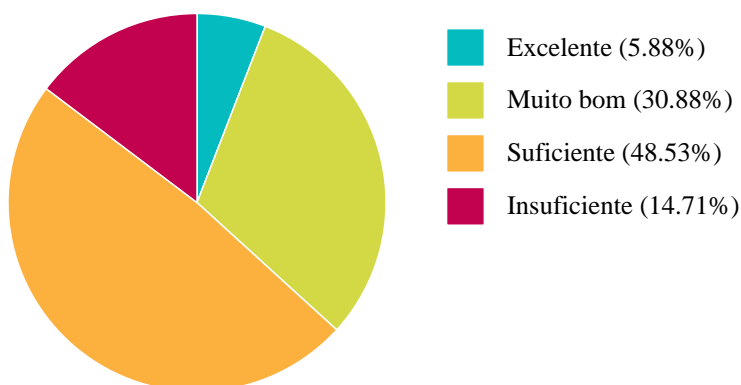
Resposta	Quantitativo	Percentual
Muito bom	9	13.24 %
Suficiente	28	41.18 %



SERVIÇO PÚBLICO FEDERAL  
MEC SETEC  
INSTITUTO FEDERAL DE EDUCAÇÃO, CIÊNCIA E TECNOLOGIA DE MATO GROSSO  
COMISSÃO PRÓPRIA DE AVALIAÇÃO  
RELATÓRIO DE AVALIAÇÃO INSTITUCIONAL 2017

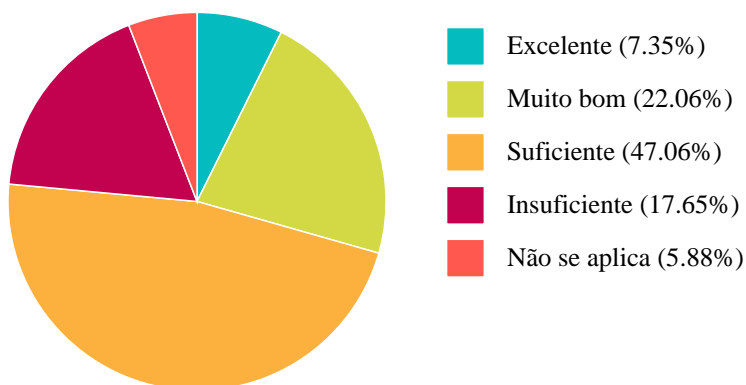
Insuficiente	29	42.65 %
Não se aplica	2	2.94 %

### 7.9 Os equipamentos dos laboratórios de informática são



Resposta	Quantitativo	Percentual
Excelente	4	5.88 %
Muito bom	21	30.88 %
Suficiente	33	48.53 %
Insuficiente	10	14.71 %

### 7.10 Os recursos de multimídia (TV, vídeo, DVD, data show e outros) são



Resposta	Quantitativo	Percentual
Excelente	5	7.35 %
Muito bom	15	22.06 %
Suficiente	32	47.06 %
Insuficiente	12	17.65 %

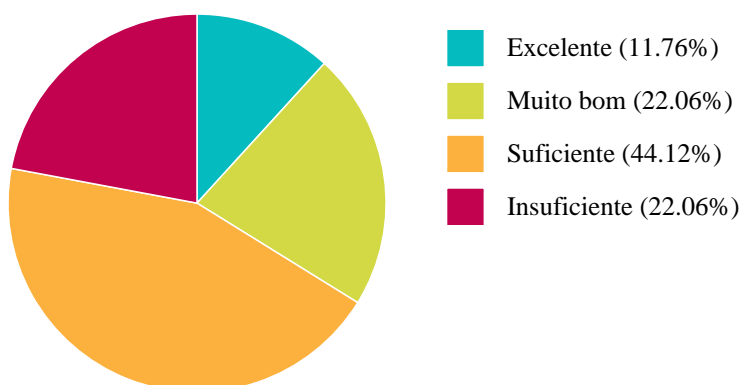




SERVIÇO PÚBLICO FEDERAL  
MEC SETEC  
INSTITUTO FEDERAL DE EDUCAÇÃO, CIÊNCIA E TECNOLOGIA DE MATO GROSSO  
COMISSÃO PRÓPRIA DE AVALIAÇÃO  
RELATÓRIO DE AVALIAÇÃO INSTITUCIONAL 2017

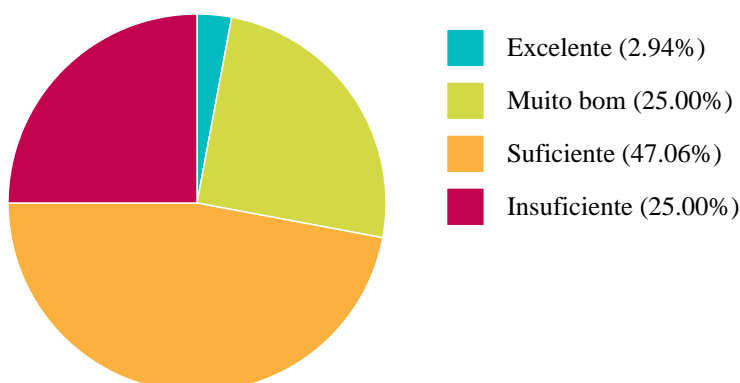
Não se aplica	4	5.88 %
---------------	---	--------

**7.11 As condições dos laboratórios de ensino e pesquisa, quanto ao espaço de circulação e segurança (extintores, lava-olhos, iluminação, bancadas, armários e pias) são**



Resposta	Quantitativo	Percentual
Excelente	8	11.76 %
Muito bom	15	22.06 %
Suficiente	30	44.12 %
Insuficiente	15	22.06 %

**7.12 A disponibilidade de equipamentos e materiais para o atendimento da disciplina é**

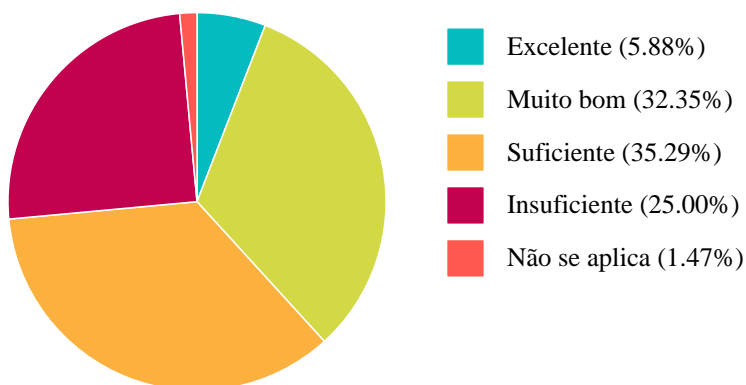


Resposta	Quantitativo	Percentual
Excelente	2	2.94 %
Muito bom	17	25 %
Suficiente	32	47.06 %
Insuficiente	17	25 %



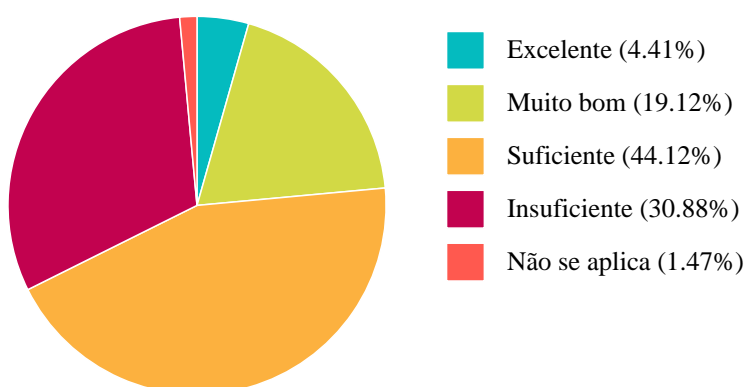
SERVIÇO PÚBLICO FEDERAL  
MEC SETEC  
INSTITUTO FEDERAL DE EDUCAÇÃO, CIÊNCIA E TECNOLOGIA DE MATO GROSSO  
COMISSÃO PRÓPRIA DE AVALIAÇÃO  
RELATÓRIO DE AVALIAÇÃO INSTITUCIONAL 2017

### 7.13 O espaço para o desenvolvimento de atividades de esporte, lazer e cultura é



Resposta	Quantitativo	Percentual
Excelente	4	5.88 %
Muito bom	22	32.35 %
Suficiente	24	35.29 %
Insuficiente	17	25 %
Não se aplica	1	1.47 %

### 7.14 A qualidade das instalações, serviços e produtos da cantina é

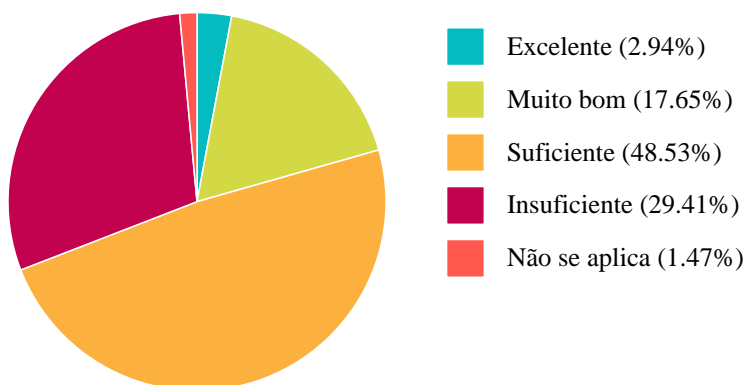


Resposta	Quantitativo	Percentual
Excelente	3	4.41 %
Muito bom	13	19.12 %
Suficiente	30	44.12 %
Insuficiente	21	30.88 %
Não se aplica	1	1.47 %



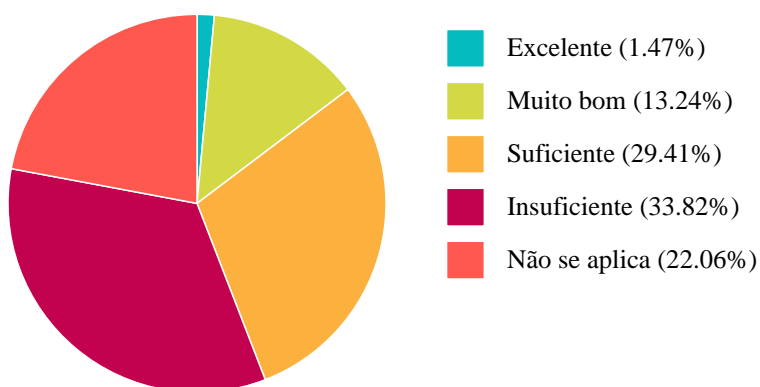
SERVIÇO PÚBLICO FEDERAL  
MEC SETEC  
INSTITUTO FEDERAL DE EDUCAÇÃO, CIÊNCIA E TECNOLOGIA DE MATO GROSSO  
COMISSÃO PRÓPRIA DE AVALIAÇÃO  
RELATÓRIO DE AVALIAÇÃO INSTITUCIONAL 2017

### 7.15 A qualidade das instalações, serviços e produtos do restaurante é



Resposta	Quantitativo	Percentual
Excelente	2	2.94 %
Muito bom	12	17.65 %
Suficiente	33	48.53 %
Insuficiente	20	29.41 %
Não se aplica	1	1.47 %

### 7.16 As instalações físicas do alojamento do seu campus são

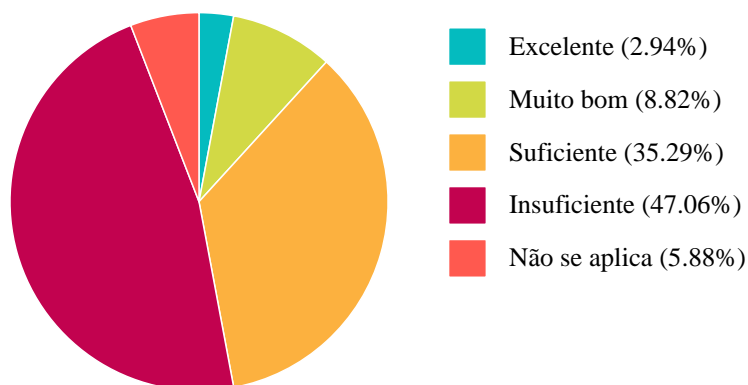


Resposta	Quantitativo	Percentual
Excelente	1	1.47 %
Muito bom	9	13.24 %
Suficiente	20	29.41 %
Insuficiente	23	33.82 %
Não se aplica	15	22.06 %



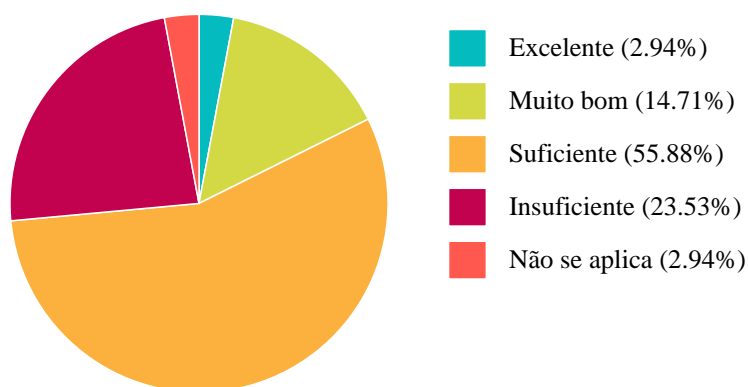
SERVIÇO PÚBLICO FEDERAL  
MEC SETEC  
INSTITUTO FEDERAL DE EDUCAÇÃO, CIÊNCIA E TECNOLOGIA DE MATO GROSSO  
COMISSÃO PRÓPRIA DE AVALIAÇÃO  
RELATÓRIO DE AVALIAÇÃO INSTITUCIONAL 2017

### 7.17 O serviço de limpeza no campus é



Resposta	Quantitativo	Percentual
Excelente	2	2.94 %
Muito bom	6	8.82 %
Suficiente	24	35.29 %
Insuficiente	32	47.06 %
Não se aplica	4	5.88 %

### 7.18 O serviço de segurança no campus é

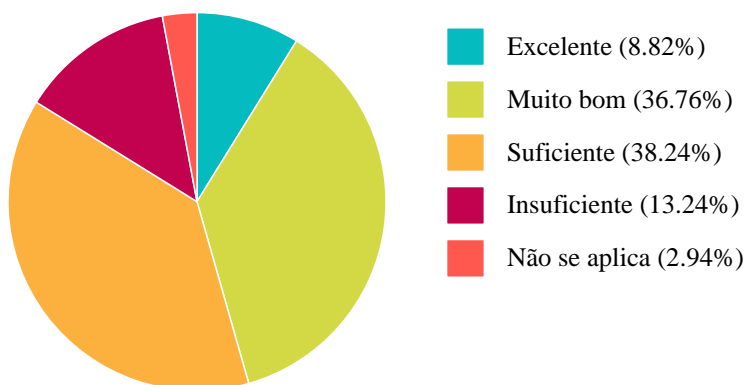


Resposta	Quantitativo	Percentual
Excelente	2	2.94 %
Muito bom	10	14.71 %
Suficiente	38	55.88 %
Insuficiente	16	23.53 %
Não se aplica	2	2.94 %



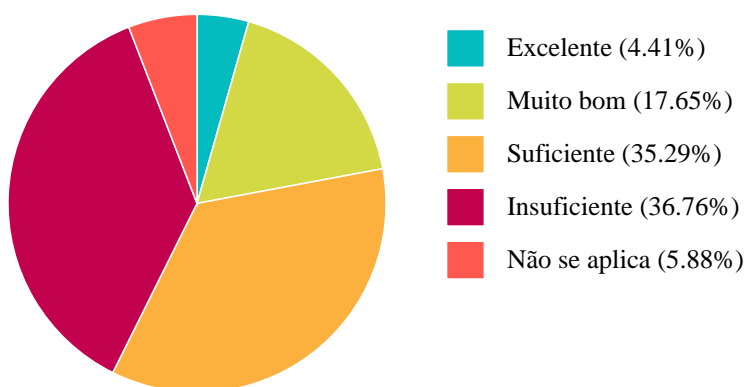
SERVIÇO PÚBLICO FEDERAL  
MEC SETEC  
INSTITUTO FEDERAL DE EDUCAÇÃO, CIÊNCIA E TECNOLOGIA DE MATO GROSSO  
COMISSÃO PRÓPRIA DE AVALIAÇÃO  
RELATÓRIO DE AVALIAÇÃO INSTITUCIONAL 2017

### 7.19 O serviço de biblioteca atende aos anseios da comunidade acadêmica de maneira



Resposta	Quantitativo	Percentual
Excelente	6	8.82 %
Muito bom	25	36.76 %
Suficiente	26	38.24 %
Insuficiente	9	13.24 %
Não se aplica	2	2.94 %

### 7.20 A quantidade de estações e baias de trabalho na biblioteca e salas de leitura é

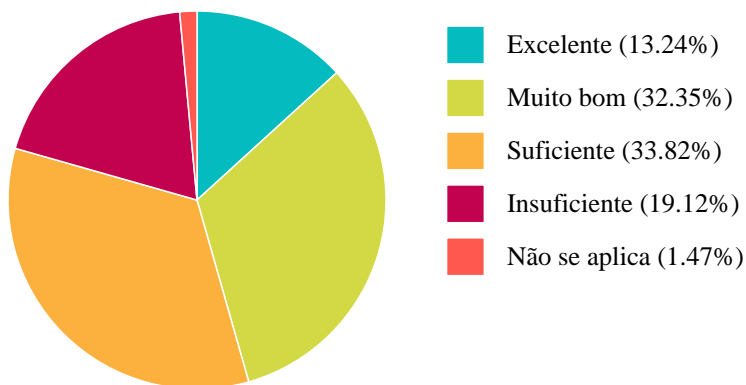


Resposta	Quantitativo	Percentual
Excelente	3	4.41 %
Muito bom	12	17.65 %
Suficiente	24	35.29 %
Insuficiente	25	36.76 %
Não se aplica	4	5.88 %



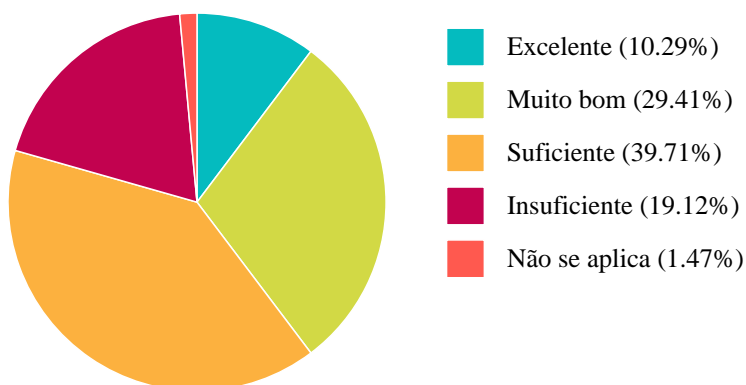
SERVIÇO PÚBLICO FEDERAL  
MEC SETEC  
INSTITUTO FEDERAL DE EDUCAÇÃO, CIÊNCIA E TECNOLOGIA DE MATO GROSSO  
COMISSÃO PRÓPRIA DE AVALIAÇÃO  
RELATÓRIO DE AVALIAÇÃO INSTITUCIONAL 2017

### 7.21 A biblioteca dispõe dos livros básicos e complementares recomendados nos Projetos Pedagógicos de Curso de maneira



Resposta	Quantitativo	Percentual
Excelente	9	13.24 %
Muito bom	22	32.35 %
Suficiente	23	33.82 %
Insuficiente	13	19.12 %
Não se aplica	1	1.47 %

### 7.22 O número de títulos (livros, revistas, periódicos e outros) disponibilizados pela biblioteca atendem aos usuários de maneira



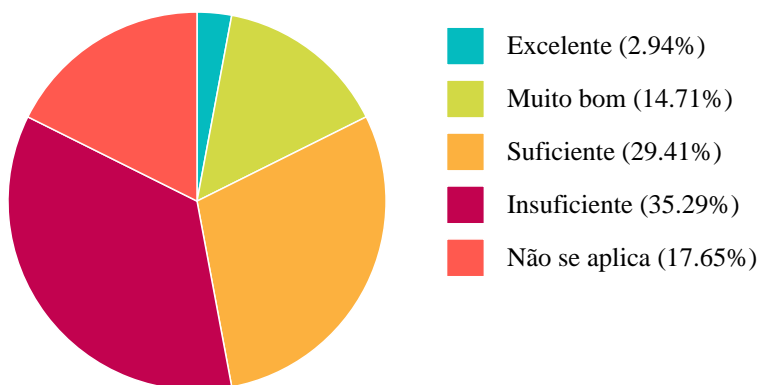
Resposta	Quantitativo	Percentual
Excelente	7	10.29 %
Muito bom	20	29.41 %
Suficiente	27	39.71 %
Insuficiente	13	19.12 %



SERVIÇO PÚBLICO FEDERAL  
MEC SETEC  
INSTITUTO FEDERAL DE EDUCAÇÃO, CIÊNCIA E TECNOLOGIA DE MATO GROSSO  
COMISSÃO PRÓPRIA DE AVALIAÇÃO  
RELATÓRIO DE AVALIAÇÃO INSTITUCIONAL 2017

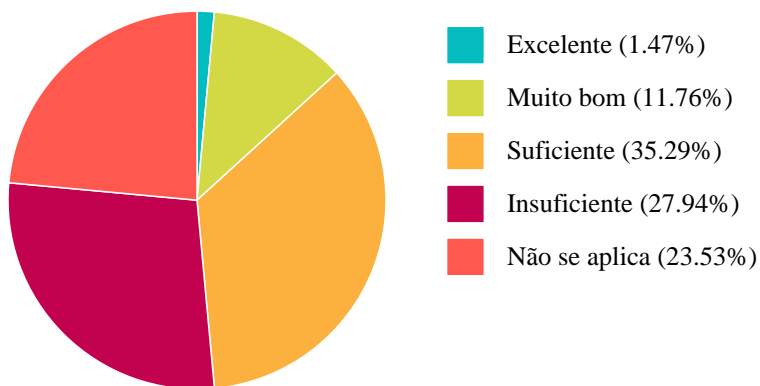
Não se aplica	1	1.47 %
---------------	---	--------

### 7.23 A biblioteca disponibiliza as versões digitais de monografias, dissertações e teses produzidas na instituição de forma



Resposta	Quantitativo	Percentual
Excelente	2	2.94 %
Muito bom	10	14.71 %
Suficiente	20	29.41 %
Insuficiente	24	35.29 %
Não se aplica	12	17.65 %

### 7.24 O sistema digital de acesso à biblioteca (Gnuteca e outros) atende a comunidade acadêmica de maneira



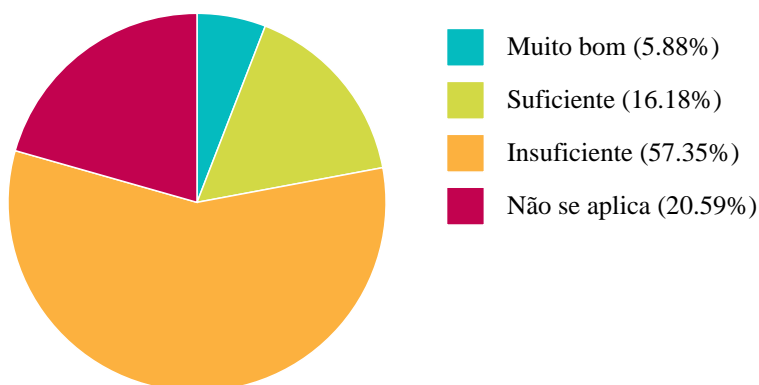
Resposta	Quantitativo	Percentual
Excelente	1	1.47 %
Muito bom	8	11.76 %



SERVIÇO PÚBLICO FEDERAL  
MEC SETEC  
INSTITUTO FEDERAL DE EDUCAÇÃO, CIÊNCIA E TECNOLOGIA DE MATO GROSSO  
COMISSÃO PRÓPRIA DE AVALIAÇÃO  
RELATÓRIO DE AVALIAÇÃO INSTITUCIONAL 2017

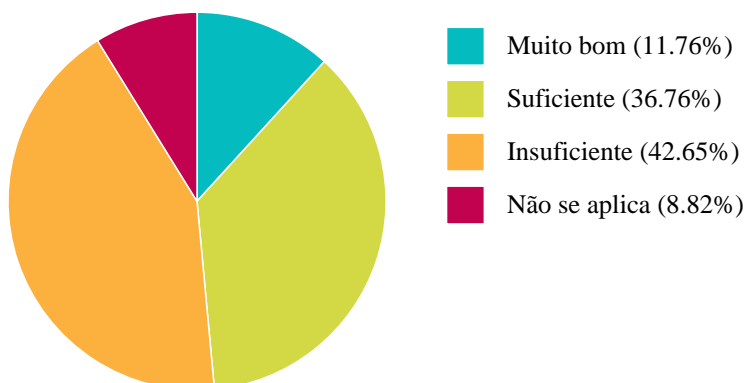
Suficiente	24	35.29 %
Insuficiente	19	27.94 %
Não se aplica	16	23.53 %

### 7.25 O serviço de internet atende às necessidades da instituição de maneira



Resposta	Quantitativo	Percentual
Muito bom	4	5.88 %
Suficiente	11	16.18 %
Insuficiente	39	57.35 %
Não se aplica	14	20.59 %

### 7.26 A área de convivência do campus para uso de todos os segmentos é



Resposta	Quantitativo	Percentual
Muito bom	8	11.76 %
Suficiente	25	36.76 %
Insuficiente	29	42.65 %

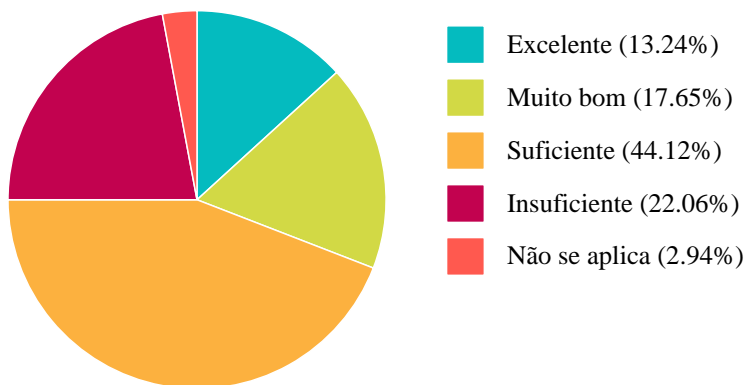




SERVIÇO PÚBLICO FEDERAL  
MEC SETEC  
INSTITUTO FEDERAL DE EDUCAÇÃO, CIÊNCIA E TECNOLOGIA DE MATO GROSSO  
COMISSÃO PRÓPRIA DE AVALIAÇÃO  
RELATÓRIO DE AVALIAÇÃO INSTITUCIONAL 2017

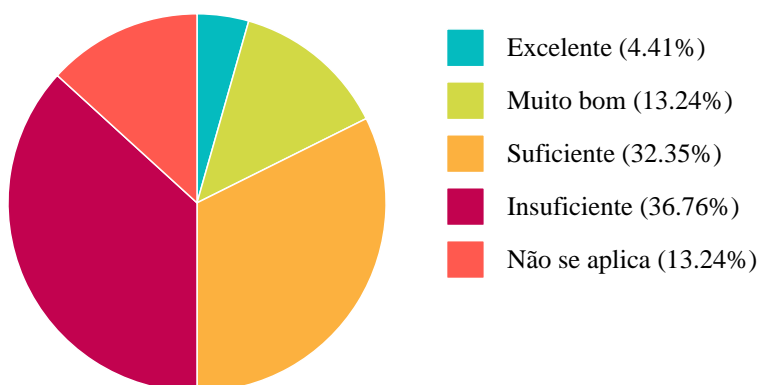
Não se aplica	6	8.82 %
---------------	---	--------

### 7.27 A sala dos professores atende ao desenvolvimento do trabalho docente de maneira



Resposta	Quantitativo	Percentual
Excelente	9	13.24 %
Muito bom	12	17.65 %
Suficiente	30	44.12 %
Insuficiente	15	22.06 %
Não se aplica	2	2.94 %

### 7.28 Os Sistemas de gerenciamentos institucionais (SUAP, Q-Acadêmico e outros) atendem às necessidades de todos os segmentos (discentes, docentes e técnicos administrativos de maneira



Resposta	Quantitativo	Percentual
Excelente	3	4.41 %
Muito bom	9	13.24 %
Suficiente	22	32.35 %



SERVIÇO PÚBLICO FEDERAL  
MEC SETEC  
INSTITUTO FEDERAL DE EDUCAÇÃO, CIÊNCIA E TECNOLOGIA DE MATO GROSSO  
COMISSÃO PRÓPRIA DE AVALIAÇÃO  
RELATÓRIO DE AVALIAÇÃO INSTITUCIONAL 2017

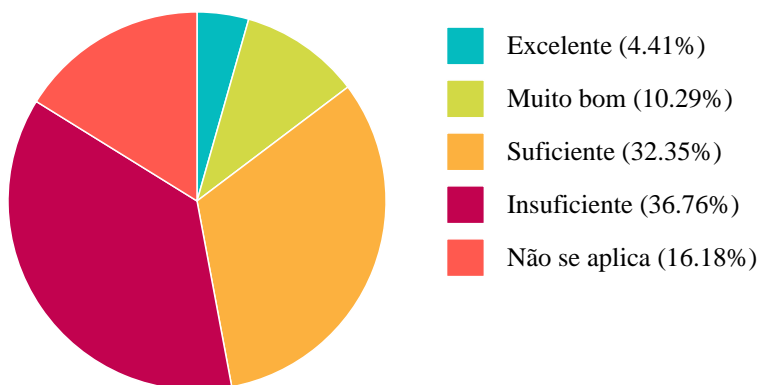
Insuficiente	25	36.76 %
Não se aplica	9	13.24 %



SERVIÇO PÚBLICO FEDERAL  
MEC SETEC  
INSTITUTO FEDERAL DE EDUCAÇÃO, CIÊNCIA E TECNOLOGIA DE MATO GROSSO  
COMISSÃO PRÓPRIA DE AVALIAÇÃO  
RELATÓRIO DE AVALIAÇÃO INSTITUCIONAL 2017

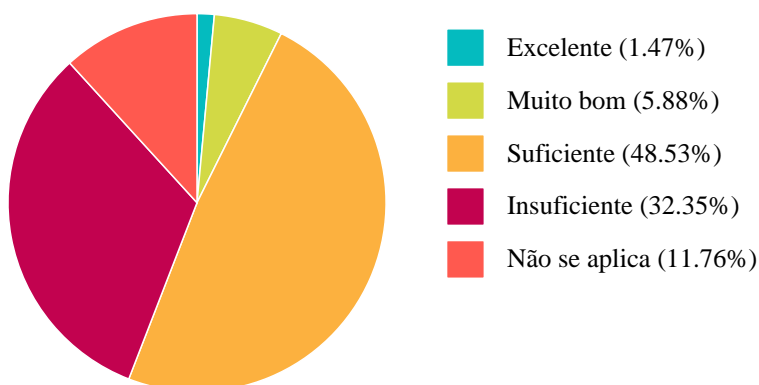
## 8 - PLANEJAMENTO E AVALIAÇÃO

### 8.1 A participação da comunidade acadêmica no processo de Planejamento Institucional é



Resposta	Quantitativo	Percentual
Excelente	3	4.41 %
Muito bom	7	10.29 %
Suficiente	22	32.35 %
Insuficiente	25	36.76 %
Não se aplica	11	16.18 %

### 8.2 Os mecanismos de avaliação e acompanhamento do planejamento são



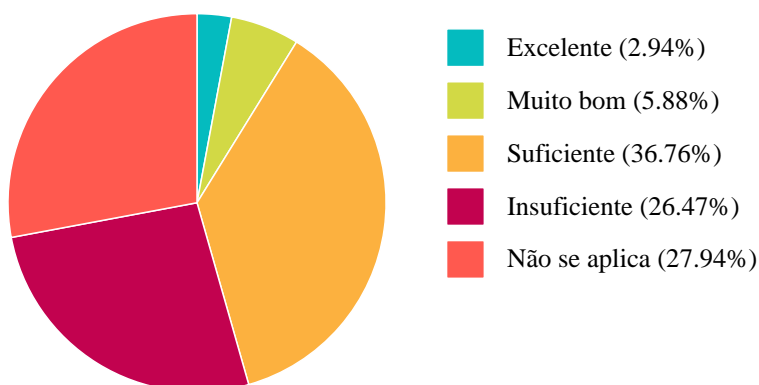
Resposta	Quantitativo	Percentual
Excelente	1	1.47 %
Muito bom	4	5.88 %
Suficiente	33	48.53 %
Insuficiente	22	32.35 %



SERVIÇO PÚBLICO FEDERAL  
MEC SETEC  
INSTITUTO FEDERAL DE EDUCAÇÃO, CIÊNCIA E TECNOLOGIA DE MATO GROSSO  
COMISSÃO PRÓPRIA DE AVALIAÇÃO  
RELATÓRIO DE AVALIAÇÃO INSTITUCIONAL 2017

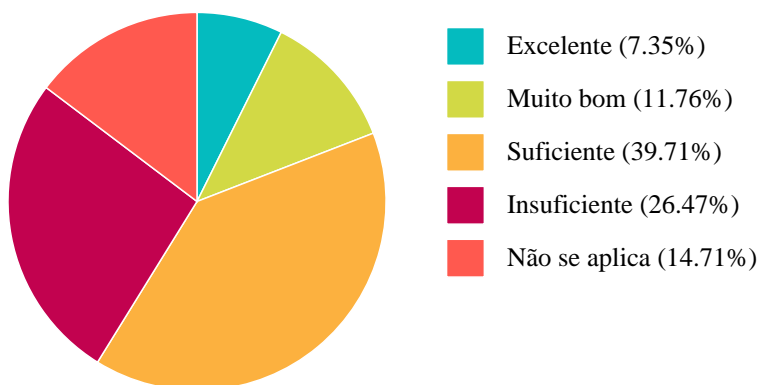
Não se aplica	8	11.76 %
---------------	---	---------

### 8.3 O cumprimento das metas do PDI planejadas é



Resposta	Quantitativo	Percentual
Excelente	2	2.94 %
Muito bom	4	5.88 %
Suficiente	25	36.76 %
Insuficiente	18	26.47 %
Não se aplica	19	27.94 %

### 8.4 A atuação da Comissão Própria de Avaliação no seu campus é percebida de maneira



Resposta	Quantitativo	Percentual
Excelente	5	7.35 %
Muito bom	8	11.76 %
Suficiente	27	39.71 %
Insuficiente	18	26.47 %



SERVIÇO PÚBLICO FEDERAL  
MEC SETEC  
INSTITUTO FEDERAL DE EDUCAÇÃO, CIÊNCIA E TECNOLOGIA DE MATO GROSSO  
COMISSÃO PRÓPRIA DE AVALIAÇÃO  
RELATÓRIO DE AVALIAÇÃO INSTITUCIONAL 2017

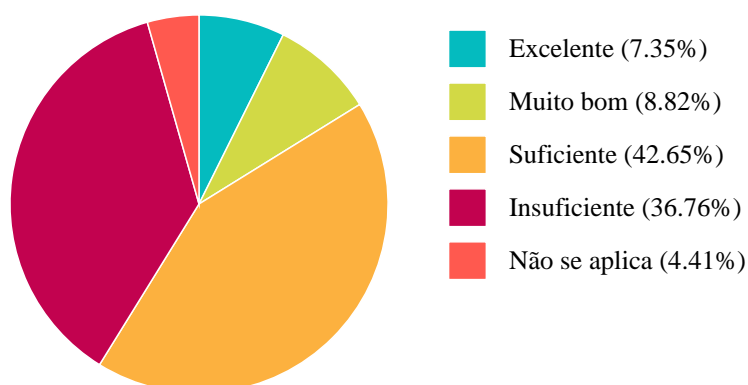
Não se aplica	10	14.71 %
---------------	----	---------



SERVIÇO PÚBLICO FEDERAL  
MEC SETEC  
INSTITUTO FEDERAL DE EDUCAÇÃO, CIÊNCIA E TECNOLOGIA DE MATO GROSSO  
COMISSÃO PRÓPRIA DE AVALIAÇÃO  
RELATÓRIO DE AVALIAÇÃO INSTITUCIONAL 2017

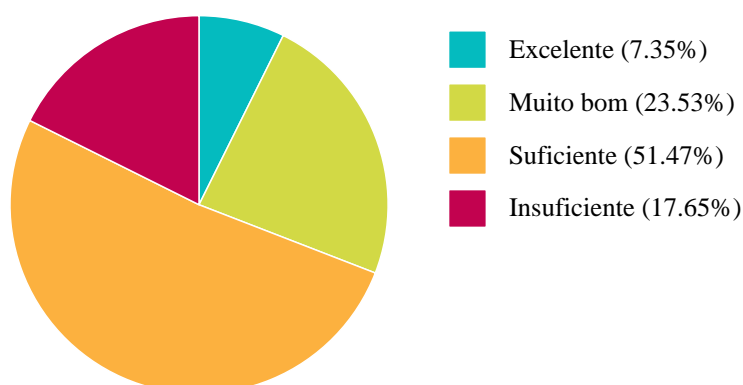
## 9 - ATENDIMENTO AO DISCENTE

### 9.1 O IFMT oferece assistência a saúde aos discentes de maneira



Resposta	Quantitativo	Percentual
Excelente	5	7.35 %
Muito bom	6	8.82 %
Suficiente	29	42.65 %
Insuficiente	25	36.76 %
Não se aplica	3	4.41 %

### 9.2 O funcionamento do programa de estágio curricular é

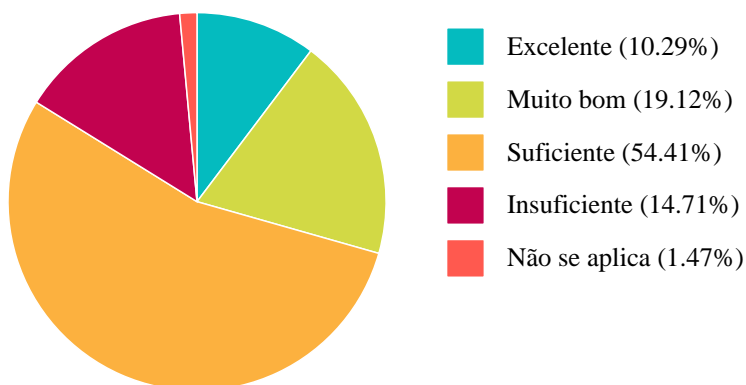


Resposta	Quantitativo	Percentual
Excelente	5	7.35 %
Muito bom	16	23.53 %
Suficiente	35	51.47 %
Insuficiente	12	17.65 %



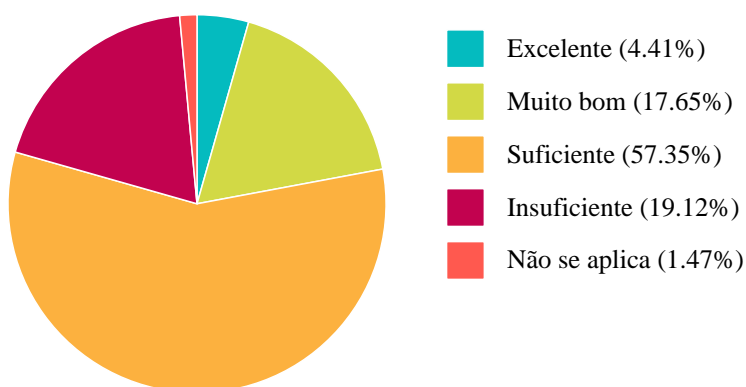
SERVIÇO PÚBLICO FEDERAL  
MEC SETEC  
INSTITUTO FEDERAL DE EDUCAÇÃO, CIÊNCIA E TECNOLOGIA DE MATO GROSSO  
COMISSÃO PRÓPRIA DE AVALIAÇÃO  
RELATÓRIO DE AVALIAÇÃO INSTITUCIONAL 2017

### 9.3 O atendimento do setor de registros acadêmicos (secretarias) é



Resposta	Quantitativo	Percentual
Excelente	7	10.29 %
Muito bom	13	19.12 %
Suficiente	37	54.41 %
Insuficiente	10	14.71 %
Não se aplica	1	1.47 %

### 9.4 O atendimento do núcleo de apoio psicossocial e pedagógico (NAP, NAPP, NAPPS, NAPNE) aos discentes é

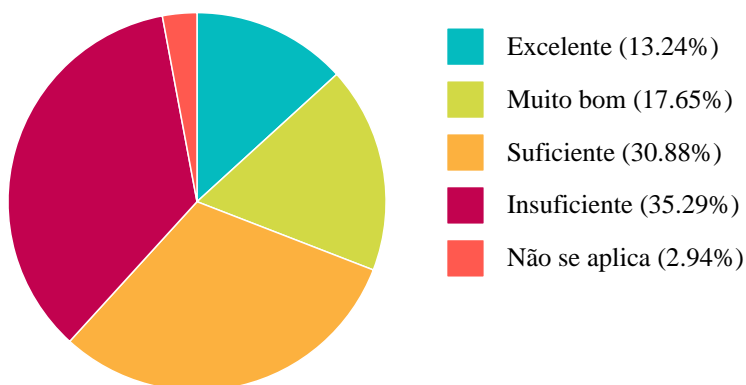


Resposta	Quantitativo	Percentual
Excelente	3	4.41 %
Muito bom	12	17.65 %
Suficiente	39	57.35 %
Insuficiente	13	19.12 %
Não se aplica	1	1.47 %



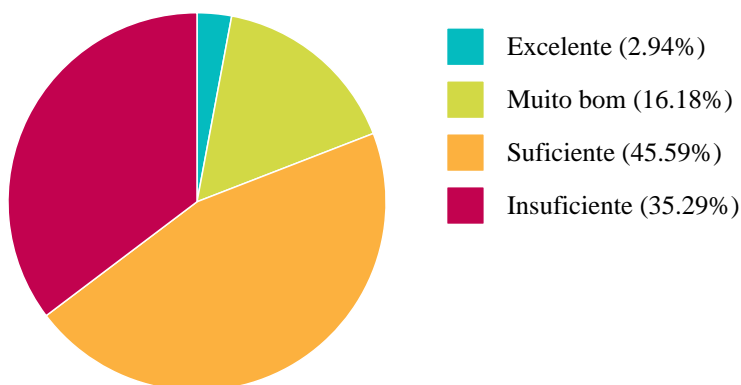
SERVIÇO PÚBLICO FEDERAL  
MEC SETEC  
INSTITUTO FEDERAL DE EDUCAÇÃO, CIÊNCIA E TECNOLOGIA DE MATO GROSSO  
COMISSÃO PRÓPRIA DE AVALIAÇÃO  
RELATÓRIO DE AVALIAÇÃO INSTITUCIONAL 2017

### 9.5 Os programas de intercâmbio atendem à demanda acadêmica de maneira



Resposta	Quantitativo	Percentual
Excelente	9	13.24 %
Muito bom	12	17.65 %
Suficiente	21	30.88 %
Insuficiente	24	35.29 %
Não se aplica	2	2.94 %

### 9.6 O Núcleo Multiprofissional (NAP, NAPP e NAPNE) promove ações com vistas à permanência e êxito dos estudantes de maneira



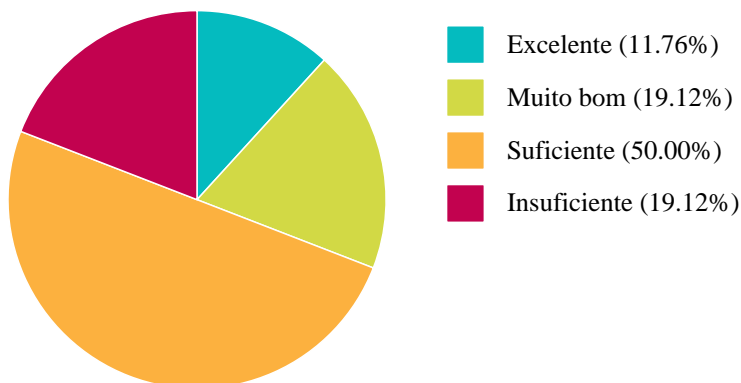
Resposta	Quantitativo	Percentual
Excelente	2	2.94 %
Muito bom	11	16.18 %
Suficiente	31	45.59 %
Insuficiente	24	35.29 %





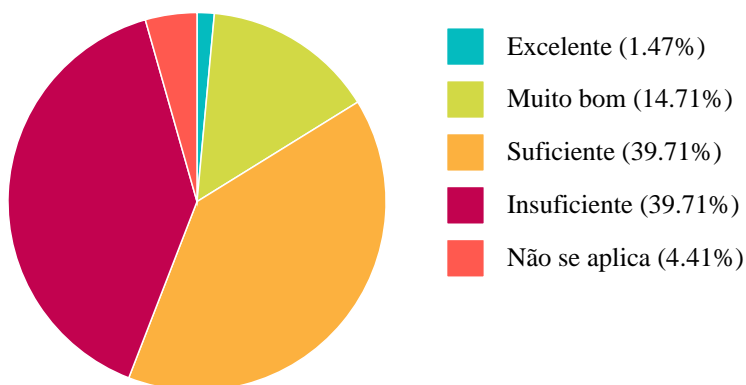
SERVIÇO PÚBLICO FEDERAL  
MEC SETEC  
INSTITUTO FEDERAL DE EDUCAÇÃO, CIÊNCIA E TECNOLOGIA DE MATO GROSSO  
COMISSÃO PRÓPRIA DE AVALIAÇÃO  
RELATÓRIO DE AVALIAÇÃO INSTITUCIONAL 2017

### 9.7 O número de profissionais que trabalham no apoio ao discente é



Resposta	Quantitativo	Percentual
Excelente	8	11.76 %
Muito bom	13	19.12 %
Suficiente	34	50 %
Insuficiente	13	19.12 %

### 9.8 O atendimento do setor de pesquisa contempla as necessidades dos alunos de modo

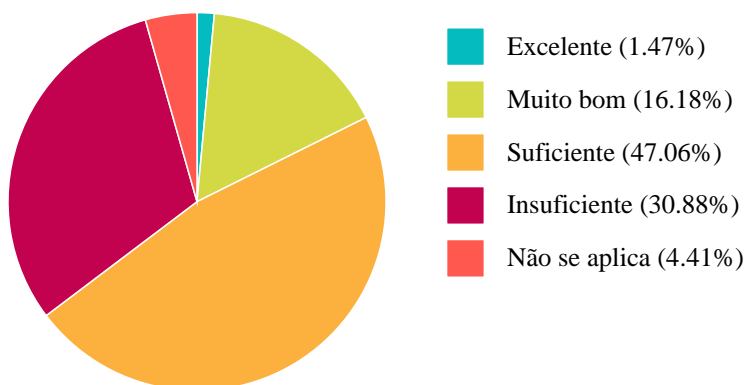


Resposta	Quantitativo	Percentual
Excelente	1	1.47 %
Muito bom	10	14.71 %
Suficiente	27	39.71 %
Insuficiente	27	39.71 %
Não se aplica	3	4.41 %



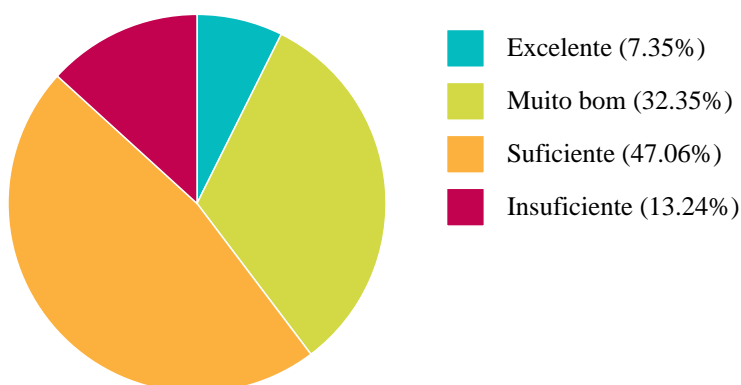
SERVIÇO PÚBLICO FEDERAL  
MEC SETEC  
INSTITUTO FEDERAL DE EDUCAÇÃO, CIÊNCIA E TECNOLOGIA DE MATO GROSSO  
COMISSÃO PRÓPRIA DE AVALIAÇÃO  
RELATÓRIO DE AVALIAÇÃO INSTITUCIONAL 2017

### 9.9 O atendimento do setor de extensão contempla as necessidades dos alunos de modo



Resposta	Quantitativo	Percentual
Excelente	1	1,47 %
Muito bom	11	16,18 %
Suficiente	32	47,06 %
Insuficiente	21	30,88 %
Não se aplica	3	4,41 %

### 9.10 O funcionamento e atendimento da biblioteca atendem às necessidades dos alunos de modo



Resposta	Quantitativo	Percentual
Excelente	5	7,35 %
Muito bom	22	32,35 %
Suficiente	32	47,06 %
Insuficiente	9	13,24 %



SERVIÇO PÚBLICO FEDERAL  
MEC SETEC  
INSTITUTO FEDERAL DE EDUCAÇÃO, CIÊNCIA E TECNOLOGIA DE MATO GROSSO  
COMISSÃO PRÓPRIA DE AVALIAÇÃO  
RELATÓRIO DE AVALIAÇÃO INSTITUCIONAL 2017

## 10 - SUSTENTABILIDADE FINANCEIRA

*Esse Relatório foi gerado automaticamente pelo Sistema de Avaliação Institucional do IFMT.  
- Comissão Própria de Avaliação -*